01/2019

KOSTENLOS ZUM MITNEHMEN

osmo®
...in form und farbe

HOLZ TRIFFT FARBE

TIPPS FÜR HOLZLIEBHABER

DIE ZUTATEN FÜR EIN GESUNDES WOHNKLIMA
FAKTENCHECK HARTWACHS-ÖLE

HARTWACHS-ÖL AUF REISEN
EIN SELBST AUSGEBAUTER BULLI DER WAS AUSHÄLT

MACH'S ANDERS! MACH'S FARBIG!

INHALT

NATÜRLICHE ÖLE UND WACHSE

04

FAKTENCHECK HARTWACHS-ÖLE: DIE ZUTATEN FÜR EIN GESUNDES WOHNKLIMA

08

LÄSSIG UND FLEXIBEL MIT MÖBELPALETTEN

20

SO SMART WIE NIE: OSMO DIGITAL

Die neue Website von Osmo

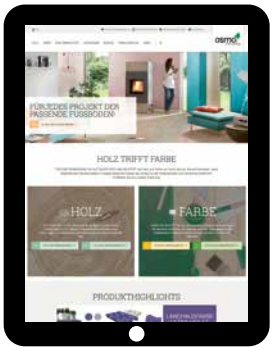

06

TANZEN AUF HARTWACHS-ÖL

Die perfekte Oberfläche für höchste Ansprüche

19

A.S. WOODWORKER EINE RUNDE SACHE

Eine Fasssauna für den Garten

IMPRESSUM

HERAUSGEBER
Osmo Holz und Color GmbH & Co. KG
Affhüppen Esch 12 / D-48231 Warendorf
Telefon +49 (0)2581/922-100
Telefax +49 (0)2581/922-200
info@osmo.de, www.osmo.de

VERANTWORTLICH
Martina Brüffer

FOTOS
Osmo, Shutterstock,
A.S. Woodworker, Vincent Matz

© 2018 D 1.0 Technische Änderungen vorbehalten. Die Farbwiedergaben und Abbildungen sind unverbindlich und ohne Gewähr. Trotz umfangreicher Prüfung der Inhalte dieses Katalogs möchten wir Druckfehler nicht ausschließen. Im Interesse der Produktverbesserung behalten wir uns Änderungen vor.

14

HARTWACHS-ÖL AUF REISEN
Ein selbst ausgebauter Bulli, der was aushält

OSMO
HOLZ
FARBE
2019

11

TRENDFARBE
Die Osmo Holzfarbe des Jahres: Safran

22

HOLZHANDWERK VOM FEINSTEN

MACH'S ANDERS!
MACH'S FARBIG!

16

MACH'S ANDERS! MACH'S FARBIG!
Dekorwachs: Farben zum Hingucken

osmo®
...in form und farbe

FAKTENCHECK HARTWACHS-ÖLE:

DIE ZUTATEN FÜR EIN GESUNDES WOHNKLIMA

OSMO HARTWACHS-ÖLE SCHÜTZEN HOLZBÖDEN EFFEKTIV UND DAUERHAFT VOR VERSCHMUTZUNG UND ABRIEB. GLEICHZEITIG SORGEN SIE FÜR EIN GUTES WOHNKLIMA IN IHREN VIER WÄNDEN.

Damit Sie sich selbst als Verbraucher von der Qualität und Unschädlichkeit unserer Produkte überzeugen können, haben wir uns entschlossen, eine Liste unserer Zutaten im Internet zu veröffentlichen. Diese „Volldeklarationen“ mit den Inhaltsstoffen und den dazugehörigen Zertifikaten und Zulassungen finden Sie unter **www.osmo.de**

Der Name Osmo steht seit mehr als 100 Jahren für zuverlässige Holzprodukte, seit mehr als 50 Jahren für handwerklich hochwertige und gesundheitlich unbedenkliche Holzanstriche. Für das Vertrauen, das uns in all den Jahren entgegengebracht wurde, bedanken wir uns bei unseren Kunden auf der ganzen Welt – mit größtmöglicher Transparenz.

FÜR IHRE GESUNDHEIT

DARUM SIND OSMO HARTWACHS-ÖLE GUT FÜRS WOHNKLIMA:

> Hartwachs-Öle basieren auf natürlichen Ölen und Wachsen, die auch für den Lebensmittelbereich zugelassen sind
> Unbedenklich für Mensch, Tier und Pflanze / geeignet für Kinderspielzeug (gemäß DIN 53160 und DIN EN 71.3)
> Keine gesundheitsschädlichen Biozide, keine Konservierungsmittel, keine Aromaten
> Lebensmittelecht (Euronorm EN 1186)
> Keine allergieauslösenden Terpentinöle

NATÜRLICHE ÖLE UND WACHSE

LEBENS-MITTELECHT

KEINE AROMEN, KEINE KONSERVIERUNGSMITTEL

INHALTS-STOFFE EINFACH ERKLÄRT

osmo®
...in form und farbe

DARAUF KÖNNEN SIE VERTRAUEN:

> Transparente Volldeklarationen unter www.osmo.de
> Entwicklung, Produktion und Qualitätskontrolle ausschließlich im eigenen Osmo Farbenwerk in Münster
> Made in Germany

1. DIE BASIS: NATÜRLICHE ÖLE UND WACHSE

Natürliche Öle und Wachse sind die wichtigsten Zutaten von Hartwachs-Ölen. Sonnenblumenöl, Sojaöl und Distelöl dienen als Bindemittelbestandteile und dringen tief ins Holz ein. Carnauba- und Candelillawachs schützen das Holz von außen und erleichtern die Pflege. Zur besseren Geschmeidigkeit der Wachse fügen wir hochwertige Paraffine hinzu.

2. FÜR DIE STREICHFÄHIGKEIT: LÖSUNGSMITTEL

Lösungsmittel sind nötig, damit der Anstrich streichfähig wird. Wir verwenden benzolfreies, entaromatisiertes Testbenzin. Diese Art von Testbenzin ist von schädlichen Aromaten befreit und fast geruchlos. Wenn der Anstrich trocknet, verflüchtigt sich das Testbenzin. Auf allergieauslösende „Öko-Lösungsmittel“ wie zum Beispiel Orangenöl oder Terpentinöle verzichten wir vollständig, denn Terpentinöl gilt als Hauptauslöser der sogenannten „Malerkrätze“.

3. EIN WENIG FARBE: ERDEN

Zur dezenten Färbung von unserem Hartwachs-Öl Farbig benutzen wir Tongesteine und Erden mineralischer Herkunft. Alle Erden wurden von eventuell vorhandenen Schwermetallen befreit und sind gesundheitlich unbedenklich.

4. SO WENIG ZUSATZSTOFFE WIE MÖGLICH

Zusatzstoffe, auch Additive genannt, werden einem Produkt in kleinen und kleinsten Mengen hinzugefügt, um seine technischen Eigenschaften zu verbessern. Osmo ist äußerst zurückhaltend mit Zusatzstoffen. In Hartwachs-Ölen finden Sie keine Konservierungsstoffe, keine Aromaten, keine Biozide. Kleinste Mengen von Zusatzstoffen benötigen jedoch auch wir, damit der Anstrich gleichmäßig trocknet, er keine Haut bildet und wasserabweisend wirkt. Sehr toxische oder als toxisch eingestufte Zusatzstoffe verwenden wir nicht.

TTC München

Tanzen auf Hartwachs-Öl

FÜR PROFITÄNZER KANN DER BODENBELAG ÜBER TRIUMPH ODER NIEDERLAGE ENTSCHEIDEN. DOCH AUCH FÜR HOBBYTÄNZER IST WICHTIG, DASS EINE TANZFLÄCHE NICHT ZU GLATT ODER ZU STUMPF IST. ALLE SOLLEN SICH FREI UND GLEICHZEITIG SICHER BEWEGEN KÖNNEN.

Im Tanz- und Turnierclub München (TTC) wird besonders auf die Bodenbeschaffenheit geachtet. Der TTC ist einer der erfolgreichsten Tanzsportclubs Deutschlands. Als der Club im März 2017 ein neues Tanzstudio bezog, ließ man sich mit Blick auf Beläge und Oberflächen sorgfältig beraten. Für Hobby- und Profitänzer wollte man nur das Beste. Also wurde der Schwingboden aus Eichenparkett mit Osmo Hartwachs-Öl Original behandelt.

PERFEKTER BODEN

„Die Oberfläche ist perfekt“, lobt Anton Skuratov, deutscher Meister im Standardtanz, den Boden im neuen Studio. „Sie ist nicht zu glatt und nicht zu griffig, und das überall gleichmäßig.“ Auch Andrzej Cibis, bekannt aus der Fernsehshow „Let’s Dance“, stimmt ihm zu. Zwar bevorzugen Lateintänzer etwas stumpfere Böden als die Standardtänzer, doch solche Vorlieben kann jeder Tänzer individuell über die Wahl und Pflege seiner Schuhsohlen ausgleichen – nicht jedoch wechselnd glatte und stumpfe Stellen auf dem Parkett.

„Mit dem Hartwachs-Öl Original können wir unseren Tänzern eine Tanzfläche bieten, die überall gleichmäßig glatt ist, was auch über lange Zeit so bleibt“, erklärt Clubpräsident Michael Schülke. Bei der traditionellen Methode wird der Holzboden mit Wachs bestreut. Schon nach kurzer Zeit ist ein gewachster Boden an einigen Stellen zu glatt, an anderen zu stumpf. Außerdem setzt Wachs sich in den Sohlen der Tänzer fest und muss dort immer wieder ausgebürstet werden.

Mit Hartwachs-Öl Original passiert das nicht. Das Öl dringt tief in das Holz ein und hält das Wachs, wo es hingehört: am Boden. Selbst wenn Tänzer wieder und wieder auf der Stelle drehen, bleibt die Sohle fettfrei und sauber.

YouTube

Anwendungsvideos finden Sie unter www.osmo.de oder auf YouTube.

Hartwachs-Öl Original in den 4 Glanzgraden:
3011 Farblos Glänzend,
3032 Farblos Seidenmatt,
3065 Farblos Halbmatt,
3062 Farblos Matt

PFLEGE UND LANGLEBIGKEIT

DAMIT DAS TANZEN LANGE FREUDE MACHT

Regelmäßig wird der Tanzsaal gekehrt und hin und wieder mit Osmo Wisch-Fix feucht gewischt. Zwar wird der Tanzsaal nicht mit Straßenschuhen betreten, dennoch kann es kleine Macken geben. Diese können einfach abgeschliffen und partiell nachgeölt werden. Zum Auffrischen und für hartnäckige Verschmutzungen wird das Osmo Wachspflege- und Reinigungsmittel eingesetzt. Ein Nachölen mit Hartwachs-Öl ist erst erforderlich, wenn der Boden erste Abnutzungserscheinungen aufweist. Der Auftrag der hauchdünnen Schicht erfolgt entweder mit der Fußbodenstreichbürste oder der Mikrofaserwalze von Osmo.

FÜR LATEIN, STANDARD, BREAKDANCE UND BALLETT

Die gleichmäßige Oberfläche vermindert die Verletzungsgefahr und macht es Tänzern in allen Disziplinen leichter. Lateintänzer und -tänzerinnen auf hohen Absätzen finden den nötigen Halt, Standardpaare gleiten mühelos dahin. Breakdancer fühlen sich bei ihren Bodenfiguren auf dem Parkett genauso wohl wie Ballettkinder und Line-Dancer.

„Natürlich wird der Boden stark beansprucht“, sagt Clubpräsident Schülke. „Hier wird Leistungssport betrieben. Der Boden muss Tag für Tag Sprünge abfedern, hohen Absätzen und Drehungen standhalten. Das Hartwachs-Öl Original hat sich auch nach vielen Monaten intensiver Nutzung voll bewährt. Unsere Tänzer sind begeistert.“

LÄSSIG UND FLEXIBEL MIT MÖBELPALETTEN

Aufgeräumt: Die Möbelpaletten lassen sich vielfältig einsetzen, auch als Getränkehalter, Zeitschriftenablage, und, und, und…

Platz: Sie können die Möbelpaletten beliebig anbauen oder abbauen, ganz nach Bedarf.

Ablage: Auch als Tisch macht sich die Möbelpalette hervorragend im Wohnzimmer.

LIEBEN SIE GESELLIGKEIT? DANN SIND MÖBELPALETTEN GENAU DAS RICHTIGE FÜR SIE. MIT EINER SITZLANDSCHAFT AUS OSMO MÖBELPALETTEN KÖNNEN SIE IHRE FREUNDE JEDERZEIT ZU SICH NACH HAUSE EINLADEN. SITZPLÄTZE SIND FÜR ALLE DA – UND ZUR NOT AUCH EIN GÄSTEBETT.

Im Gegensatz zu einem großen, sperrigen Sofa lassen sich Möbelpaletten flexibel den räumlichen Gegebenheiten und den Bedürfnissen der Bewohner anpassen. So können Sie die gesamte Wandlänge nutzen oder auch Raumteiler schaffen.

Wenn Sie umziehen oder Ihnen Ihr Wohnzimmer nicht mehr gefällt, können Sie die Möbelpaletten einfach auseinanderschrauben und anders zusammensetzen. Außerdem lassen sie sich platzsparend stapeln, wenn Sie den Raum vorübergehend anders nutzen möchten.

Auch ein Gästebett ist mit Möbelpaletten fix aufgebaut. Für eine Liegefläche von 1,20 m × 2,40 m benötigen Sie nur drei Paletten. Zwei Möbelpaletten übereinander gestapelt ergeben mit einer Glasplatte darauf einen schicken Wohnzimmertisch. Für ein Regal befestigen Sie einfach einige schmale Bretter in der Palette.

INDUSTRIELLE WOHNKULTUR

Idee mit Charme: Fabrik-Beleuchtung, Lofts in alten Industriegebäuden oder alte Industriehäfen als Einkaufsmeile – die industrielle Wohnkultur hat Stil und Charme. Auch einfache Holzpaletten bilden seit vielen Jahren eine Grundlage für zeitlose Wohlfühl-Möbel. So schlicht und rustikal ihr Aussehen auch ist, als Möbelstück spiegeln sie den aktuellen Zeitgeist von industrieller Wohnkultur wider. Als Beitrag, um Nachhaltigkeit im Alltag zu leben, gehört ihre Nutzung auch zum aktuellen Upcycling-Trend.

SCHNELL AUFGEBAUT, EINFACH VERSCHRAUBT: MÖBELPALETTEN MACHEN IHR ZUHAUSE WOHNLICH.

Osmo Möbelpaletten unterscheiden sich von den bekannten Transportpaletten vor allem durch ihre sorgfältige handwerkliche Verarbeitung und die hochwertige Oberfläche. Das Nadelholz ist trocken, splitterfrei und bereits mit einem Anstrich versehen.

Unsere Osmo Facharbeiter haben die Möbelpaletten bereits im Werk deckend in weiß oder anthrazit endbehandelt. Sie müssen die Paletten nur noch auspacken, zusammenstellen und eventuell verschrauben. Ein zeitaufwändiges Schleifen oder Anstreichen entfällt. Möbelpaletten von Osmo sehen von Anfang an gut aus und können sofort genutzt werden.

Selbst wenn Sie die Paletten in einer anderen Farbe streichen möchten, ist das mit Möbelpaletten deutlich einfacher und auch materialsparender, als wenn Sie die rohen, groben Transportpaletten verwenden. Sie können die Möbelpaletten problemlos mit anderen Osmo Anstrichen überstreichen. Für den Innenbereich eignet sich Osmo Dekorwachs besonders gut. Das gibt es in vielen trendigen Farbtönen.

Bei der Auswahl der Auflagen haben Sie völlig freie Hand. Ein besonders harmonischer Gesamteindruck entsteht, wenn Sie die Polster passend zu den Vorhängen oder zum Teppich gestalten.

FREIES GESTALTEN

Möbelpaletten entfalten ihren Charme besonders in Altbauten, in denen sich verschiedene Materialien vereinen.

Auch als Regal lassen sich Möbelpaletten wunderbar einsetzen.



VORTEILE DER OSMO MÖBELPALETTE:

- sofort einsetzbar
- aus trockenem, gehobeltem Nadelholz
- Weiß oder Anthrazit endbehandelt, ohne Biozide
- für den Innenbereich und geschützten Außenbereich
- nachstreichbar

TREND FARBE

Wohnen mit Holz und Farbe: Seit mehr als 140 Jahren beschäftigten wir uns mit diesem Thema. 2019 präsentiert Osmo erstmals die Holzfarbe des Jahres. In diesem Jahr möchten unsere Designer den Farbton Osmo Safran in Ihr Blickfeld rücken. Der satte Gelbton mit einer Nuance Orange wärmt die Seele und harmoniert perfekt mit Holz.

Osmo ist der einzige Hersteller, der Holzanstriche aus eigener Entwicklung und Produktion für die Veredelung seiner Holzprodukte einsetzt. Das Farbenwerk befindet sich in Münster. Hier werden die natürlichen Öle und Wachse mit Pigmenten gemischt, Rezepturen ausprobiert und Langzeittests ausgewertet. Alle Inhaltsstoffe finden Sie in den Volldeklarationen im Internet. Denn Ehrlichkeit ist für uns ein hohes Gut.

Die Entwicklung von Holzfarben liegt jedoch nicht nur in den Händen von Chemikern und Holzfachleuten. Ehrliche Anstriche und modernes Design gehen bei uns Hand in Hand. Unsere Designer und Architekten reisen durch die ganze Welt, besuchen internationale Messen und Fachforen, um aktuelle Trends zu beobachten. Zurück in Münster, setzen sie sich mit den Holzfachleuten an einen Tisch und beraten, welche Ideen in das Programm von Osmo passen. Bei allem verfolgen sie nur ein Ziel: Sie möchten, dass Sie sich in Ihrem Zuhause rundum wohlfühlen.

OSMO
HOLZ
FARBE
2019

* *Osmo Dekorwachs im Farbton Safran können Sie ab einer Menge von 2,5 Litern bei Ihrem Osmo Fachhändler bestellen.*

WIE SONNE UND ERDE: GELB UND HOLZ

Osmo Safran ist die Holzfarbe 2019. Der warme Gelbton mit einem Stich Orange steht für einen offenen und unkomplizierten Einrichtungsstil in modernem Design. Er bringt Sonne ins Haus und harmoniert perfekt mit naturbelassenem Holz. Auch Leder und Textilien in sattem Braun können Sie mit diesem Gelbton kombinieren. Besonders gut passt Osmo Safran zu dunklen und rötlich schimmernden Holzarten. Möchten Sie antike Möbel aus dunklem Holz mit schlichteren, neuen Holzmöbeln in Einklang bringen? Osmo Dekorwachs Safran bietet Ihnen die Lösung: Das dunklere Holz der antiken Schätzchen lassen Sie, wie es ist. Das hellere Holz der neuen Möbel streichen Sie für eine intensive Tönung zweimal mit Dekorwachs. Das gesamte Interieur aus alt und neu wirkt nun als stimmiges Ganzes mit persönlicher Note.

2019 bringt Sonnenfarben. Auf der Fashion Week ging nichts ohne Gelb, häufig in Kombination mit erdigem Braun.

Diese Holzarten passen gut zu Osmo Dekorwachs Safran: Ahorn, europäische Eiche, Kempas, Walnuss.

Eine Safran gestrichene Tischplatte macht aus dem alten Schätzchen ein Designer-Möbel im Retro-Look.

DAS OSMO GEWINNSPIEL

Gewinnen Sie eine Dose 0,75 l Osmo Dekorwachs im Trendfarbenton Safran. Schicken Sie uns einfach eine Postkarte oder eine E-Mail mit Ihrer Adresse und dem Stichwort „Safran“ an: **gewinnspiel@osmo.de**. Einsendeschluss ist Donnerstag der 28.02.2019.

Teilnahmebedingungen Teilnehmen können alle natürlichen und geschäftsfähigen Personen mit einem Mindestalter von 18 Jahren. Mitarbeiter/-innen der Veranstalterin und deren Verwandte sind von der Teilnahme ausgeschlossen. Die Teilnahme ist nur innerhalb der in der Gewinnspielbeschreibung genannten Frist möglich. Der Rechtsweg ist ausgeschlossen. **Osmo Holz und Color GmbH & Co. KG | MARKETING |** Affhüppen Esch 12 | D-48231 Warendorf | Telefon +49 (0) 2581 / 922-100 | Telefax +49 (0) 2581 / 922-200 | E-Mail gewinnspiel@osmo.de



So sieht ein stimmiges Interieur aus: Echtholzpaneelen und Bettbank wurden mit Osmo Dekorwachs Safran veredelt. Der einmalige Anstrich lässt die Maserung des Holzes weiterhin deutlich hervortreten.

INSPIRATION FÜR IHRE WOHNWELTEN

Holz und Farbe tun der Seele gut. Das natürliche Holz schmeichelt den Sinnen, die Farbe hellt die Stimmung auf. Gelb steht für Heiterkeit und Freiheit, die feine Nuance Orange lässt den Farbton wärmer wirken. Osmo Dekorwachs ist ideal für alle Holzflächen im Innenbereich. Der erste Anstrich sorgt für eine transparente Tönung, ein Zweiter für eine intensivere Färbung. Beachten Sie dabei, dass der Farbton auf jeder Holzart ein wenig anders wirkt. Auf hellem Holz entwickelt er mehr Leuchtkraft, auf dunklem dominieren die erdig-warmen Anteile. Am besten, Sie machen einen Probeanstrich an einer verdeckten Stelle.

Safran und grau stehen für einen klaren Verstand und Konzentration – genau das Richtige für einen Schreibplatz im Wohnbereich.

Ihre Tür, Ihr Safran, Ihr Lebensstil. Eine farbige Holztür setzt einen kraftvollen Akzent. Ein zweimaliger Anstrich sorgt für eine intensive Tönung.



HARTWACHS-ÖL AUF REISEN

EIN SELBST AUSGEBAUTER BULLI, DER WAS AUSHÄLT

BUS KAUFEN, UMBAUEN UND LOSFAHREN

„Bus kaufen – losfahren." Mit diesen Worten verabschiedete sich Vincent Matz, Architekturstudent aus Hamburg, nach dem Abitur von seiner Schulzeit. Der Traum wurde schneller wahr als erwartet. Im Zivildienst fuhr er neun Monate lang einen VW T4 als Rollstuhl-Transporter. Als das Auto verkauft werden sollte, schickten die Mitarbeiterinnen den Händler vom Hof: „Den Bus will doch unser Zivi." – „Ihnen bin ich immer noch dankbar", sagt Vincent.

Seitdem ist Vincent mit dem Bus 136.000 km in mehr als 20 Ländern gefahren. Im Laufe der Jahre hat er das anfangs sehr spartanisch eingerichtete Auto immer weiter ausgebaut. „Der Umbau fand in Ermangelung einer Schrauberhalle meistens auf Hamburgs Gehwegen statt, was tolle Kontakte und sogar Freundschaften hervorgebracht hat", lacht er. Ein dreimonatiges Tischlerei-Praktikum gab Vincent den entscheidenden Impuls für mehr Detailliebe im Innenausbau.

2 MONATE, 2 LÄNDER UND HARTWACHS-ÖL ORIGINAL

Zwei Monate waren Vincent und seine Freundin im letzten Sommer in Portugal und Marokko unterwegs. Das Auto meisterte überschwemmte Pisten im afrikanischen Atlasgebirge ebenso wie Sandstürme in der Sahara. Und auch der Boden im Bus musste einiges aushalten: auslaufende Wasserkanister, umgekippte Gläser, sandige Schuhe. „Das hat dem Boden nicht geschadet", urteilt Vincent. Für den Innenausbau benutzte er Bambusplatten, die er mit Osmo Hartwachs-Öl Original 3065 Farblos halbmatt behandelte.

Der VW T4 verfügt über keinen Allradantrieb – daher der Name „T4 SyncNo" für Vincents Instagram-Account.

Viele träumen davon, ihren eigenen Bulli in ein Wohnmobil zu verwandeln. Es existieren jede Menge inspirierende Seiten und Blogs im Internet. Hier findet man Anregungen, Baupläne und die Möglichkeit zum Austausch.

WOHNLICH MIT BAMBUS UND HARTWACHS-ÖL ORIGINAL

2017 zerlegten Vincent und seine Freunde den Bus komplett. Für den Boden und die Arbeitsplatte auf dem Küchenblock verwendeten sie eine 15 mm starke Dreischichtplatte aus Bambus, für den Himmel einen modifizierten Bambusteppich.

BAMBUS – DIE ALTERNATIVE ZU HOLZ

Bambus lässt sich flexibel formen und verarbeiten und ist besonders stoß- und kratzfest, außerdem deutlich widerstandsfähiger gegenüber Abnutzung und Feuchtigkeit als Holz – auf Reisen ein klarer Vorteil. Durch die hohe Dichte des Materials ist bei der Oberflächenbehandlung auf einen besonders dünnen Auftrag zu achten.

DAS WISSEN UND DIE BERATUNG VON OSMO

Vincent legt auf natürliche und gesundheitlich unschädliche Materialien Wert, wünscht sich gleichzeitig aber eine reisetaugliche, widerstandsfähige Oberfläche. Mitarbeiter von Osmo rieten ihm zum Schutz der Bambusplatten zu Hartwachs-Öl Original. „Durch den Anstrich hat das Bambus eine angenehme Oberfläche bekommen“, urteilt Vincent. „Und es hat die Platte auf unserer langen Reise sehr gut vor Beschädigungen geschützt.“

Zum Schlafen, Kochen und Wohnen benötigen Vincent und seine Freundin keine 5 m². Doch wenn sie morgens die Tür öffnen, blicken sie vom Bett geradewegs in die unendlichen Weiten der Sahara.

Andere Länder, andere Schilder … Unterwegs in Marokko, mit einem VW T4.

MACH'S ANDERS! MACH'S FARBIG!

Übrigens: Osmo Dekorwachs ist im getrockneten Zustand gesundheitlich völlig unbedenklich. Es kann sogar für Kinderspielzeug verwendet werden.

DU HAST LUST AUF VERÄNDERUNG? DEIN ZIMMER SOLL SO BUNT WERDEN WIE DEIN LEBEN? FANG EINFACH AN. DU BRAUCHST NICHTS WEITER ALS EINE DOSE DEKORWACHS VON OSMO IN DEINER LIEBLINGSFARBE UND EINEN PINSEL.

Mach aus langweiligen alten Holzmöbeln schicke farbige Einzelstücke. Du brauchst keinen Handwerker und auch keine Erfahrung im Renovieren. Osmo Dekorwachs wurde speziell für dich entwickelt – experimentierfreudige Menschen, die ohne großen Aufwand Farbe ins Leben bringen wollen. Ob Möbel, Türen oder Bilderrahmen: Du kannst damit alles anstreichen, was aus Holz ist.

Die Farbe benötigt keine Grundierung und muss nicht erst verdünnt oder gemischt werden. Sie trocknet nicht zu schnell und nicht zu langsam, sodass du keine Angst vor Klecksen oder klebrigen Oberflächen haben musst. Außerdem lässt sie sich problemlos mit einem Pinsel, einer Farbrolle oder auch einem fusselfreien Lappen auftragen.

ALSO LOS: FARBE AUSSUCHEN. DOSE ÖFFNEN. UMRÜHREN. AUFTRAGEN. FERTIG.

Einzige Voraussetzung: Das Möbelstück sollte vorher gründlich gereinigt werden. Griffe schraubst du am besten vor dem Streichen ab. Bei rohen Holzmöbeln kannst du das Dekorwachs direkt auf das Holz streichen. Das gilt auch, wenn das Holz vorher mit einer anderen Farbe von Osmo angestrichen war. Nur Lacke oder irgendwelche anderen Farben unklarer Herkunft müssen vor dem Streichen abgeschliffen werden.

GANZ IN DEINEM PERSÖNLICHEN STIL.

Das Schönste kommt zum Schluss: Dekoriere dein neues Lieblingsmöbel mit deinen ganz persönlichen Schätzen. Konzentriere dich dabei auf ein Thema. Du kannst ja jederzeit umdekorieren, wenn dir danach ist. Hast du eine Sammlung von farbigen Glasflaschen? Mit einem kleinen Strahler dahinter – oder einer Kerze – wirkt das sehr stimmungsvoll. Du kannst auch ein gerahmtes Foto von deinen Freunden aufstellen und mit Souvenirs aus eurem letzten Urlaub kombinieren. Oder endlich einmal alle deine Parfumflakons und Lippenstifte aufreihen. Oder deine Modellautos. Oder, oder, oder. Mach, was dir gefällt!

Osmo Dekorwachs gibt es in 10 intensiven und 15 transparenten Tönen.

FARBEN ZUM HINGUCKEN

Das Wichtigste vorweg: Um deinen persönlichen Stil zu finden, kannst du alle Töne des Osmo Dekorwachs miteinander mischen oder kombinieren. So ergibt zum Beispiel die Mischung aus den Osmo Farbtönen Blau, Gelb und Schnee ein Türkis.

Wenn du die Farbe nicht selbst mischen magst, findest du im Osmo Sortiment das Dekorwachs in vielen verschiedenen Farbtönen. Es gibt transparente Holztöne, zarte Pastellfarben und knallbunte Grundfarben. Nach einem Anstrich kannst du die Maserung des Holzes noch gut erkennen. Eine intensive Tönung erhältst du nach dem zweiten Anstrich.

Dir würde eine grüne Kommode mit blauen Tupfen gefallen? Nur zu. Dazu streichst du die Flächen zunächst mit der Farbrolle grün und lässt sie über Nacht trocknen. Am nächsten Tag setzt du mit einem Pinsel blaue Tupfen darauf. Und falls du nach ein paar Montagen neue Ideen hast: Dekorwachs lässt sich ohne Abschleifen ganz einfach überstreichen.

Farbrezept Türkis:
100 g Dekorwachs 3188 Schnee,
30 g Dekorwachs 3125 Blau,
10 g Dekorwachs 3105 Gelb.

A. S. WOODWORKER

EINE RUNDE SACHE

Der Blogger André Schwabe, bekannt als A. S. Woodworker, verwendet gerne Holzanstriche von Osmo, um die Ergebnisse seiner Schreinerarbeiten auf Dauer schön zu erhalten. Sein neuestes Projekt: eine Fasssauna, veredelt mit Osmo Terrassen-Öl 006 Bangkirai naturgetönt.

André Schwabe liebt das Werkeln mit Holz, und er liebt seinen Garten. Wenn er mit seiner Familie nicht gerade im Urlaub ist, nutzt er jede freie Minute, um den großen Garten mithilfe von Holz noch wohnlicher zu gestalten. In diesem Sommer hat er gleich zwei Vorhaben in Angriff genommen: eine Outdoorküche und eine Sauna.

Mit der Küche und der Sauna wird der Garten auch im Winter zu einem Ort, an dem man sich gerne aufhält. Gibt es etwas Schöneres, als in einem schneereichen Winter aus der Sauna ins Freie zu treten? Auch die Outdoorküche ist an kühleren Tagen nutzbar, weil sie mit großen Glasfenstern ausgestattet ist.

André Schwabe entschied sich für den Bau einer Fasssauna und verwendete einen Bausatz. Trotzdem verlangten der Umgang mit den stählernen Spanngurten und auch der Innenausbau etwas Erfahrung. Schließlich mussten alle Ausbauten – von den Bänken bis zum Bodenrost – an die runde Form des Saunafasses angepasst werden.

Um die Sauna von außen gegen Witterungseinflüsse zu schützen, strich André Schwabe sie mit biozidfreiem Osmo Terrassen-Öl 006 Bangkirai. Gleichzeitig erhielt sie durch das Öl einen schönen, braunroten Farbton. Zusätzlich wurde das runde Dach des Fasses mit Schindeln abgedeckt.

www.instagram.com/andre.schwabe

Warum rund? Fasssaunen für den Garten sind groß im Kommen. Das hat mehrere Gründe. Zunächst einmal zirkuliert die Luft in einem Fass besser als in einem Würfel – schließlich kann die Hitze sich nicht in den Ecken stauen. Das verbessert das Saunaklima und verkürzt die Anheizphase. Zudem sind Fasssaunen relativ leicht aufzubauen und benötigen nicht viel Platz. Und schließlich sehen sie im Garten einfach originell aus.

INFORMATIV RESPONSIV INTUITIV

SO SMART WIE NIE: OSMO DIGITAL

Wie lange muss der Fußboden trocknen? Woher bekomme ich jetzt schnell noch Terrassendielen? Wie viel Farbe brauche ich für 20 m² Wandvertäfelung, und was kostet das?

Mitten im Renovierungsstress können Sie solche Fragen nun noch schneller und einfacher beantworten. Osmo hat für Sie seine Website überarbeitet, sodass Sie auch auf der Baustelle mit dem Smartphone oder Tablet Informationen zu allen Osmo Produkten abrufen können.

Ob Holz oder Farbe, Innen- oder Außenbereich – eine übersichtliche Navigation führt Sie selbsterklärend zu allem, was Sie wissen wollen. Oder Sie nutzen einfach die Suchfunktion.

Wenn Sie einmal mit Ihrem Bauprojekt nicht weiterkommen, können Sie auf Erklärvideos den Experten auf die Finger schauen. Wer es ganz genau wissen will, findet alle Inhaltsstoffe, Zertifikate und Zulassungen in den Volldeklarationen zu den Produkten. Außerdem können Sie Mustertütchen bestellen oder sich in unserem Newsletter über Neuigkeiten informieren lassen.

Schauen Sie selbst:

WWW.OSMO.DE

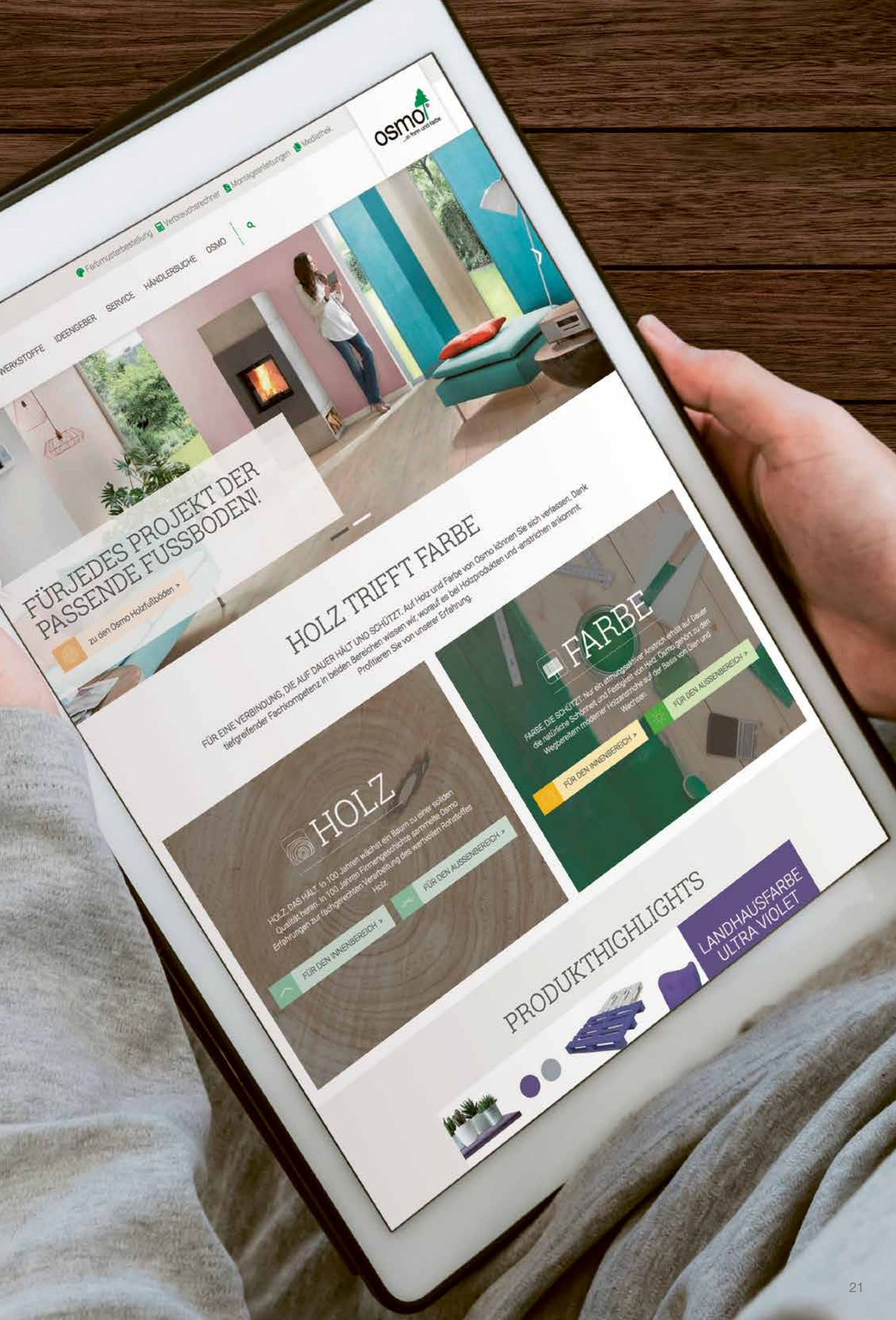
osmo
Fäbrmusterbestellung
Verbrauchsrechner
Montageanleitungen
Mediathek
WERKSTOFFE
IDEENGEBER
SERVICE
HÄNDLERSUCHE
OSMO
FÜR JEDES PROJEKT DER PASSENDE FUSSBODEN!
zu den Osmo Holzfußböden >
HOLZ TRIFFT FARBE
FÜR EINE VERBINDUNG, DIE AUF DAUER HÄLT UND SCHÜTZT. Auf Holz und Farbe von Osmo können Sie sich verlassen: Dank tiefgreifender Fachkompetenz in beiden Bereichen wissen wir, worauf es bei Holzprodukten und -anstrichen ankommt. Profitieren Sie von unserer Erfahrung.
FARBE
FARBE: DIE SCHÜTZT. Nur ein atmungsaktiver Anstrich erhält auf Dauer die natürliche Schönheit und Festigkeit von Holz. Osmo gehört zu den Wegbereitern moderner Holzanstriche auf der Basis von Öl und Wachsen.
FÜR DEN AUSSENBEREICH >
FÜR DEN INNENBEREICH >
HOLZ
HOLZ: DAS HÄLT. In 100 Jahren wächst ein Baum zu einer solchen Qualität heran. In 100 Jahren Firmengeschichte sammelte Osmo Erfahrungen zur fachgerechten Verarbeitung des wertvollen Rohstoffes Holz.
FÜR DEN AUSSENBEREICH >
FÜR DEN INNENBEREICH >
PRODUKTHIGHLIGHTS
LANDHAUSFARBE ULTRA VIOLET

HOLZHANDWERK
VOM FEINSTEN

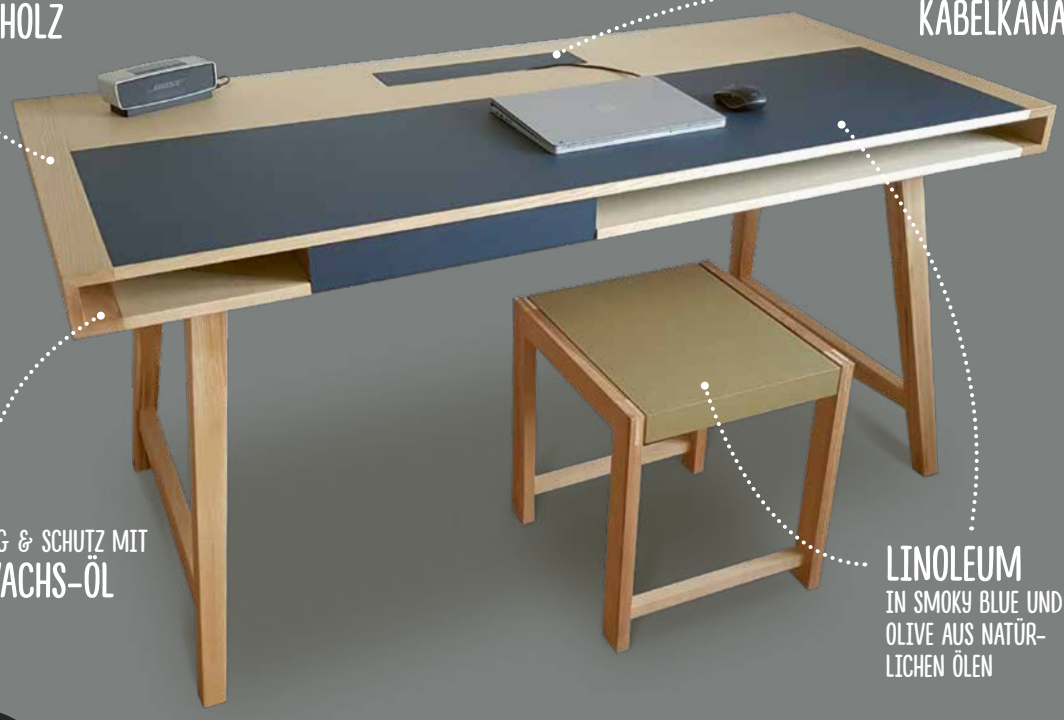

HAND MADE BY LOCAL ARTISANS

Wir von Osmo freuen uns immer, wenn wir Post von Menschen erhalten, die mit unseren Produkten etwas Schönes geschaffen haben. Dieser Schreibtisch des Tischlergesellen Piet Kleinefenn aus Münster gefiel uns besonders gut.

Uns beeindruckten die Leichtigkeit und der moderne Spirit, mit der bei diesem Möbel handwerkliche Wertarbeit daherkommt. Das puristische Design betont den natürlichen Charakter des Eschenholzes. Für farbliche Akzente sorgen Flächen aus Linoleum in der Farbe Smoky Blue. Piet Kleinefenn gestaltete damit die Schreibfläche, die Schubkastenfront und eine Klappe im hinteren Bereich.

Der junge Tischler legte bei seinem Schreibtisch großen Wert auf natürliche, hochwertige Materialien: ausgewähltes Holz, Linoleum aus natürlichen Ölen – und Osmo Hartwachs-Öl für die Oberflächenveredlung. Das Hartwachs-Öl betont die schöne Maserung der Esche und schützt das Gesellenstück vor Verschmutzung und Abrieb.

Piet Kleinefenn baute den Schreibtisch zum Abschluss seiner Tischlerlehre. Das Möbel kam so gut an, dass es von der Fachinnung Holz und Kunststoff in die Ausstellung „Die gute Form“ aufgenommen wurde, als eines der schönsten Gesellenstücke 2018 im Kreis Warendorf.

Piet, wir gratulieren dir!

UNSERE KATALOGE

FUSSBODEN: OPTIMALER SCHUTZ/REINIGUNG UND PFLEGE

Anleitungen und Tipps zur Pflege Ihres wertvollen Holzfußbodens.

NATÜRLICHE HOLZANSTRICHE

Eine Übersicht über unsere Holzanstriche für den Innen- und Außenbereich.

INNENHOLZ

Für den Innenausbau mit Holz: Profilholz für Wand und Decke, Saunaprofile, Hobeldielen und Konstruktionsholz.

HOLZFUSSBÖDEN

Das ganze Sortiment an Massivholzdielen, Creativ-Dielen und Renovierungsdielen.

LEIMHOLZ

Alles, was Sie für den Möbelbau brauchen: hochwertige Massivholzplatten, Zuschnittplatten und Konstruktionsholz, Arbeitsplatten, Tischplatten und Möbeltüren.

LEISTEN

Leisten in allen Größen und Formen: Fußbodenleisten, Abschlussleisten für Wand und Decke sowie Profilleisten.

GEWUSST WIE:

VIDEOS ZEIGEN IHNEN DIE WICHTIGSTEN HANDGRIFFE

BEQUEM:

BESTELLEN SIE IHREN KATALOG NACH HAUSE

DAS PRODUKTMAGAZIN:

KOSTENLOSES ABO BESTELLEN

IDEEN NACH HAUSE HOLEN

HOLZ TRIFFT FARBE erscheint bis zu viermal jährlich mit vielen wertvollen Tipps und Trends für die Gestaltung von Gärten, Terrassen und Wohnbereichen. Verpassen Sie in Zukunft keine Ausgabe mehr: Bestellen Sie das Produktmagazin als Abonnement.

Sie erhalten HOLZ TRIFFT FARBE unverbindlich frei Haus. Senden Sie einfach eine E-Mail mit Ihrer Anschrift an: info@osmo.de

Sie können das Abonnement jederzeit per E-Mail ohne Angabe von Gründen kündigen.

Osmo Holz und Color GmbH & Co. KG
Affhüppen Esch 12 / D-48231 Warendorf
Telefon +49 (0)2581 / 922-100
Telefax +49 (0)2581 / 922-200
info@osmo.de, www.osmo.de

osmo®
...in form und farbe