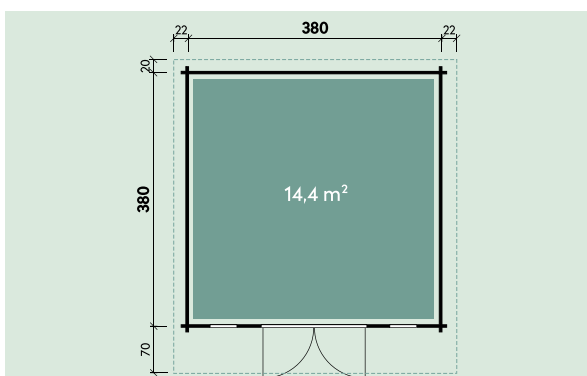


Technische Daten



Artikelnummer: 612 117

Besteht aus: 612 110 (Seite 2) und 813 030 (Seite 12)



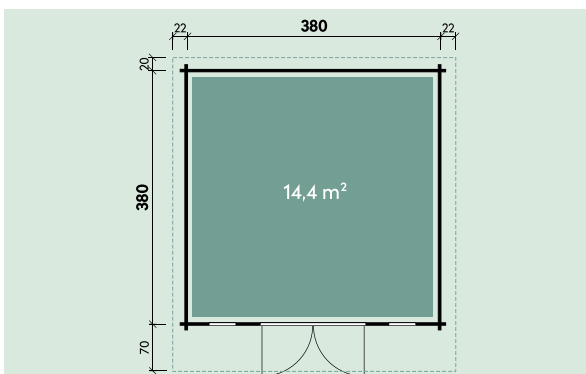
Kontrolliert durch:

Technische Daten

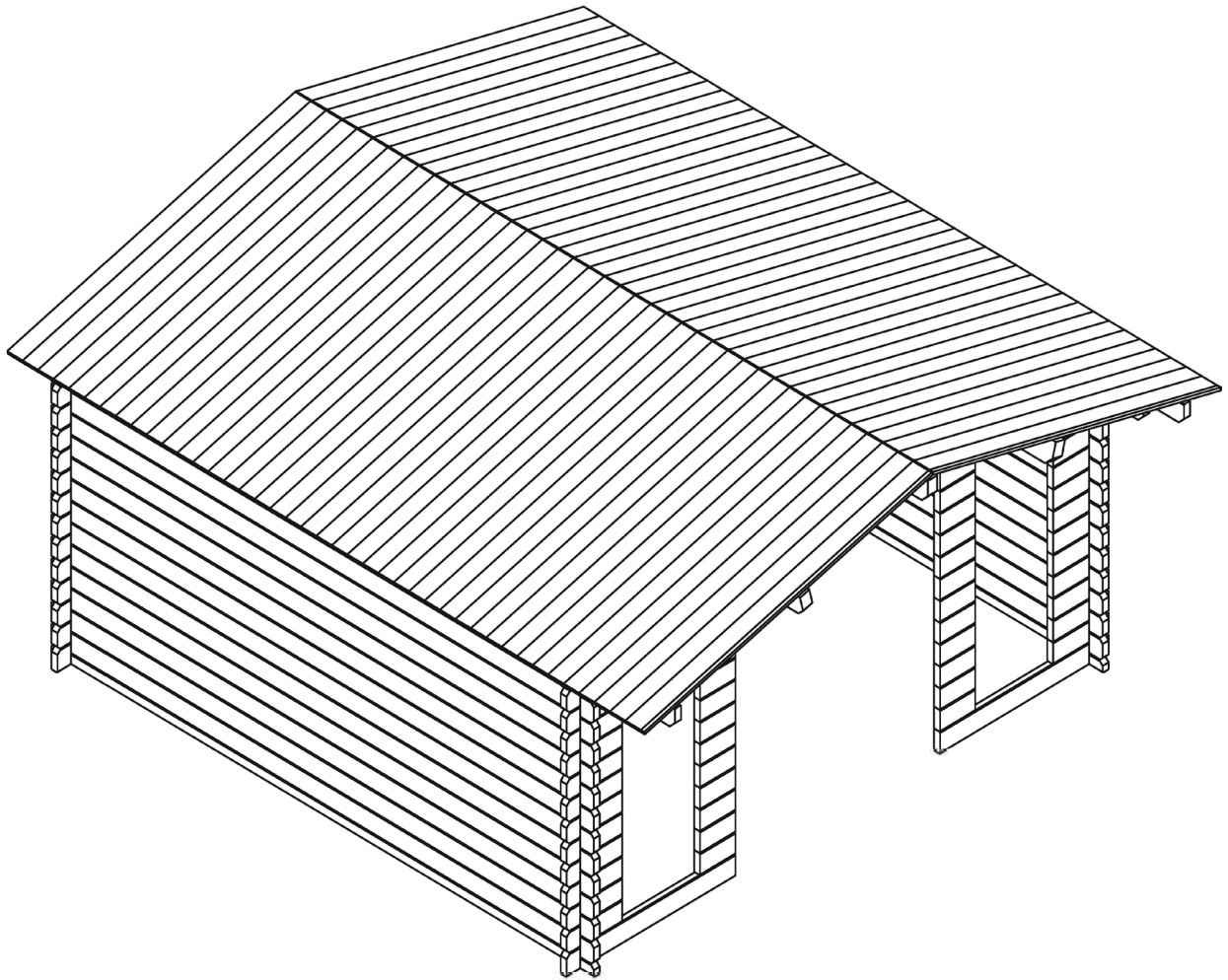


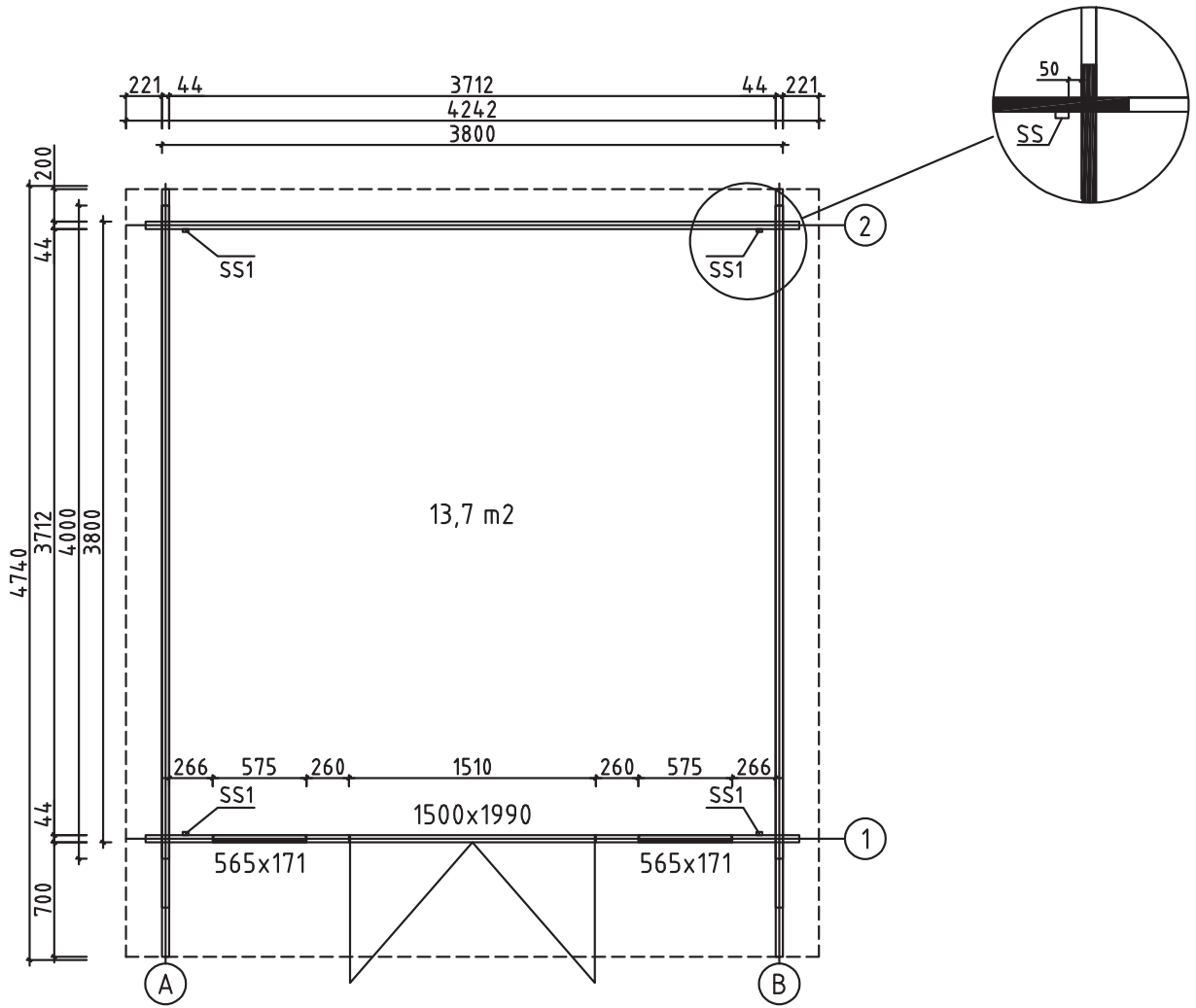
Artikelnummer:

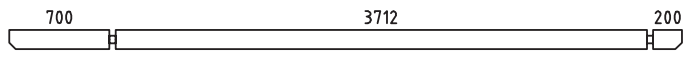
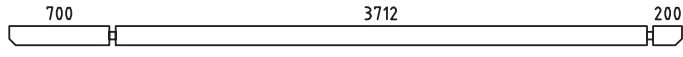








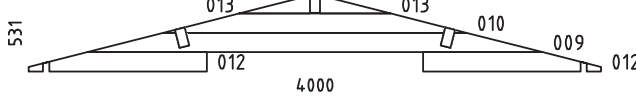
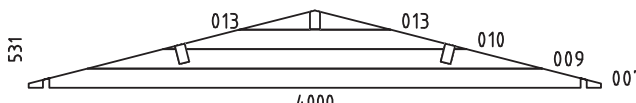











612 110





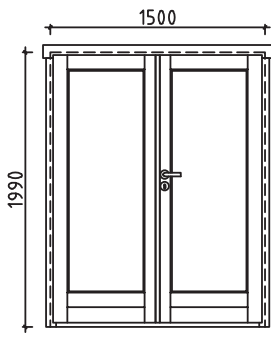
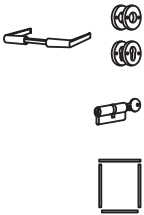
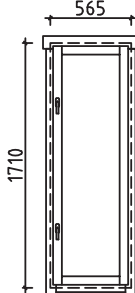
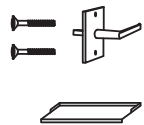


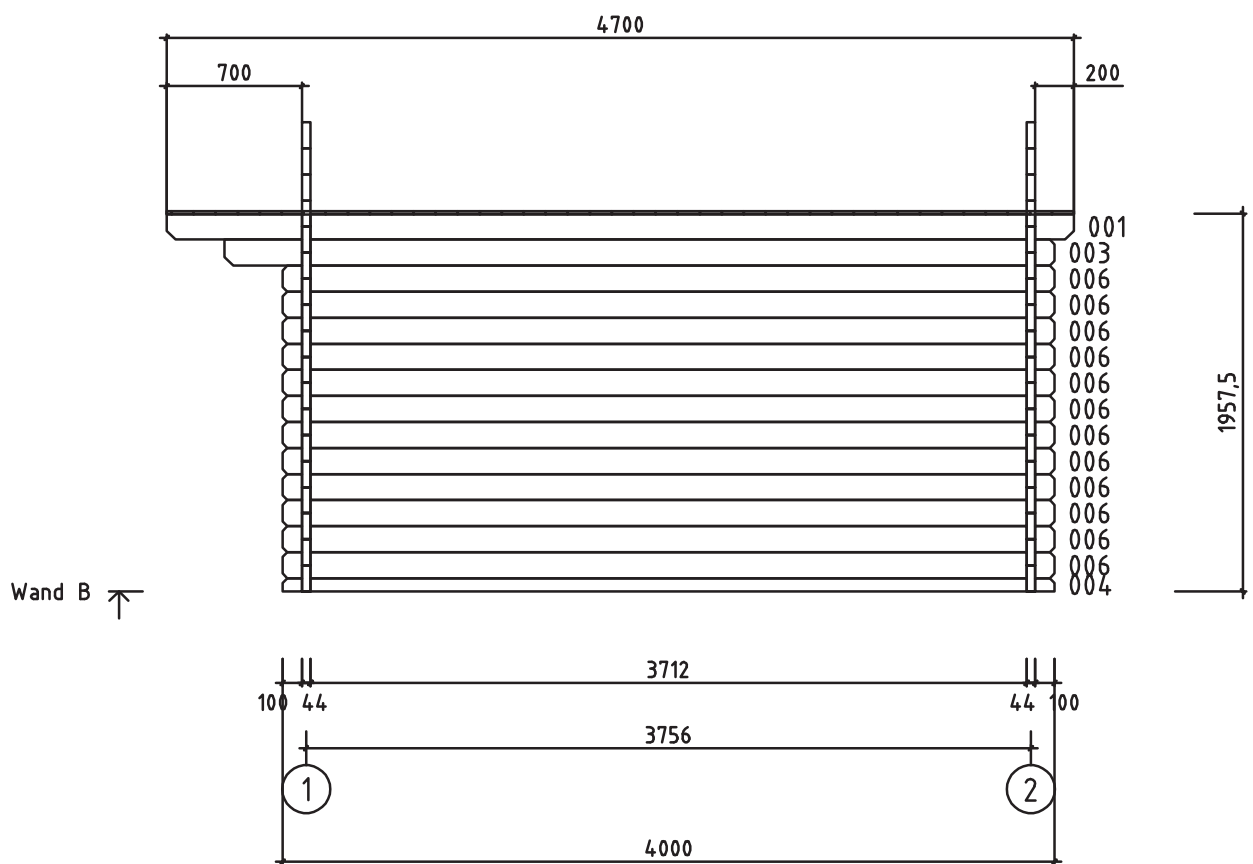
Kontrolliert durch:

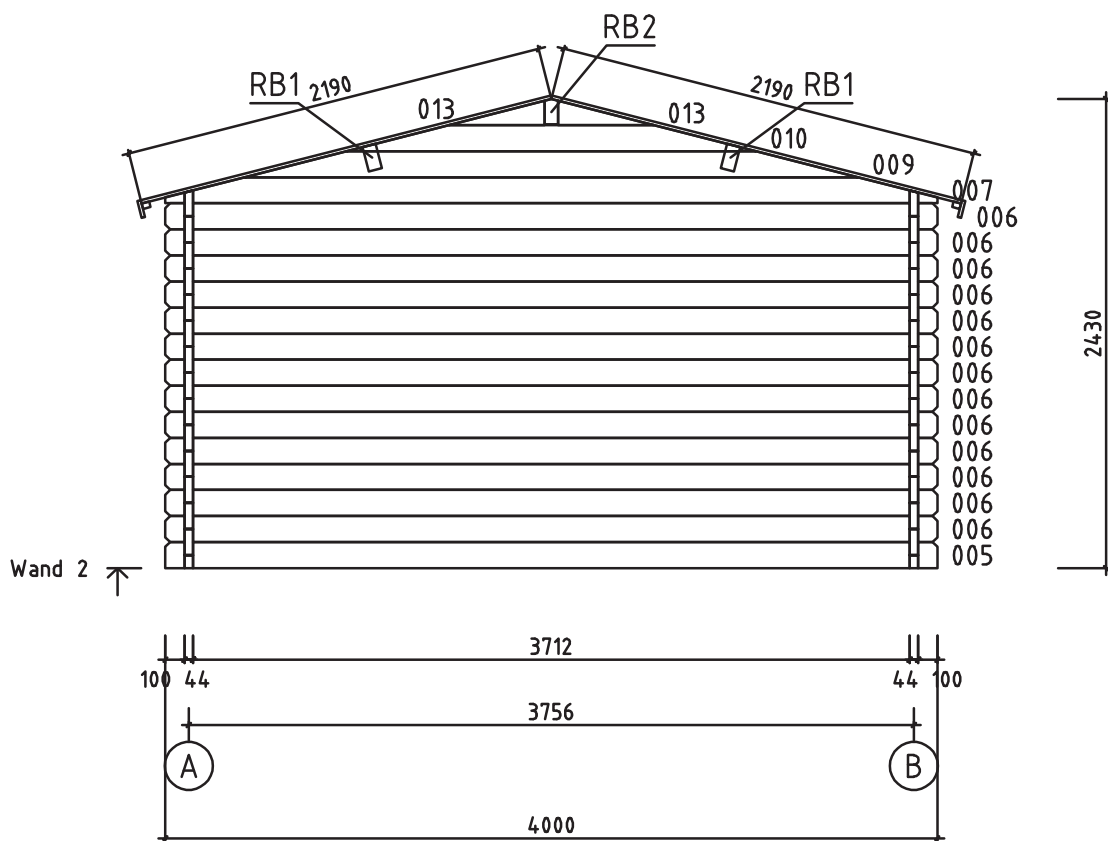




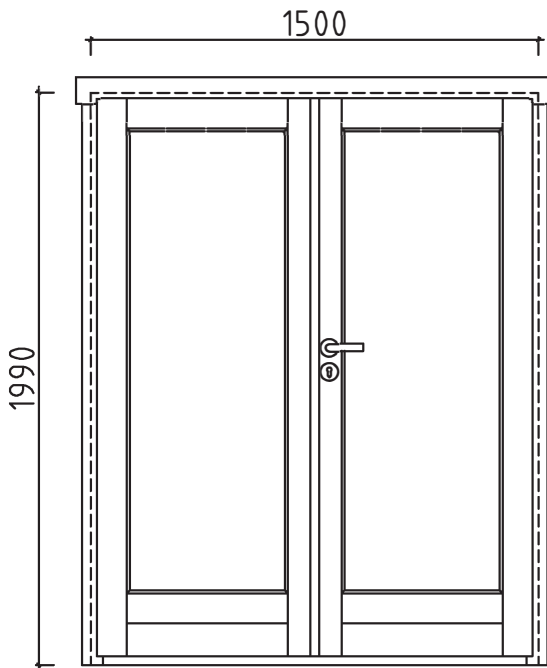
Pos	4484580 Rona 3838 44	Pcs.	Profil (mm)	L (mm)
001		1	44x135	4700
002		1	44x135	4700
003		2	44x135	4300
004		2	44x68	4000
005		1	44x135	4000
006		37	44x135	4000
008	 SPARE BEAM-ERZATZBOHLE-MADRIER DE RESERVE	1	44x135	4000
011		2	44x135	1245
014		26	44x135	410
015		26	44x135	260
W1-1		1	44x531	4000
W2-1		1	44x531	4000
HB	HIT BLOCK-SCHLAGHÖLZER-MADRIERS D'ASSEMBLAGE 	2	44x135	300
RB1	ROOFBEAMS-DACHBALKEN-SOLIVES DE PLAFOND 	2	70x140	4700
RB2	ROOFBEAMS-DACHBALKEN-SOLIVES DE PLAFOND 	1	70x140	4700
R1	ROOFBOARD-DACHBRETT-VOLIGES  or-oder-ou	84+2 109+2	114x18 88x18	2190
GB1	GABLE BOARD-GIEBELBLLENDE-PLANCHE DE RIVE 	4	18x120	2290
GS1	ROOF FELT FILLET-GIEBELLEISTE-BAGUETTES POUR FIXER LES PLANCHES DE RIVE 	1	18x70	2290
GB1	GABLE BOARD-GIEBELBLLENDE-PLANCHE DE RIVE 	2	18x120	4700
ES1	EAVE SLAT-TRAUFFENLEISTE-BAGUETTES POUR FIXER LES LATTES SOUS VOLIGES 	4	30x40	2350
D	DIAMOND-RAUTE-ELÉMENTS DE DÉCORATION 	2	18x90	200
SS1	STORM SLAT-STURMLEISTE-BAGUETTE DE TEMPETE 	4	18x35	1900
	SCREWS-SCHRAUBEN-VISSER FOR-FÜR-POUR SS1 	12	ø6.0	50

Pos	4484580 Rona 3838 44	Pcs.	Profil (mm)	L (mm)
	WASHER-SCHEIBE-RONDELLE FOR-FÜR-POUR SS1 	12	∅6.0	18
	NAIL-NAGEL-CLOUS FOR-FÜR-POUR R1 	330	∅2.5	60
	SCREWS-SCHRAUBEN-VIS FOR-FÜR-POUR GB1, GS1, EB1, ES1 	90	∅4.5	50
	SCREWS-SCHRAUBEN-VIS FOR-FÜR-POUR W1-1, W2-1, RB1, RB2 	30	∅6.0	160
	DOUBLED00R-DOPPELTÜR-DUBBELE DEUR (right-rechts-rechts) AST_PRE P  	1 1 1 1	1500	1990
	WINDOW-FENSTER-FENÊTRE (1x right-rechts-droit 1x left-links-gauche) AST_PRE  	P+V 1+1 4 2	565	1710



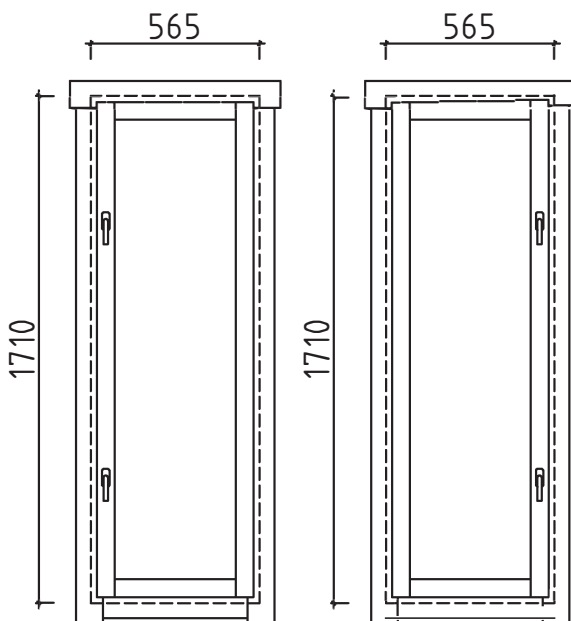


Doppeltür 1500 x 1990



- Rahmenstärke: 46 mm
- Gefälzter Rahmen mit Isoliernut (abgerundete Kanten 18x70, oben 18x90)
- Wärmedämmender Rahmen mit Aluminium-Abschlussleiste
- Öffnung nach außen
- Abdeckung (Mantel)
- Dichtung
- 3D-verstellbare Scharniere
- Abschließbar
- Edelstahl-Türschwelle
- Isolierglas
- Lüftungsstelle nach außen

Fenster 565 x 1710, 1-flügelig (links und rechts)




- Rahmenstärke: 46 mm
- Gefälzter Rahmen mit Isoliernut (abgerundete Kanten überall 18x70, oben 18x90)
- Öffnung nach innen
- Abdeckung (Mantel)
- Dichtung
- Kippfunktion (Dreh-Kipp-Fenster)
- Cremefarbene Beschläge
- Aluminium-Fensterbank + Tropfkante
- Isolierglas

Technische Daten

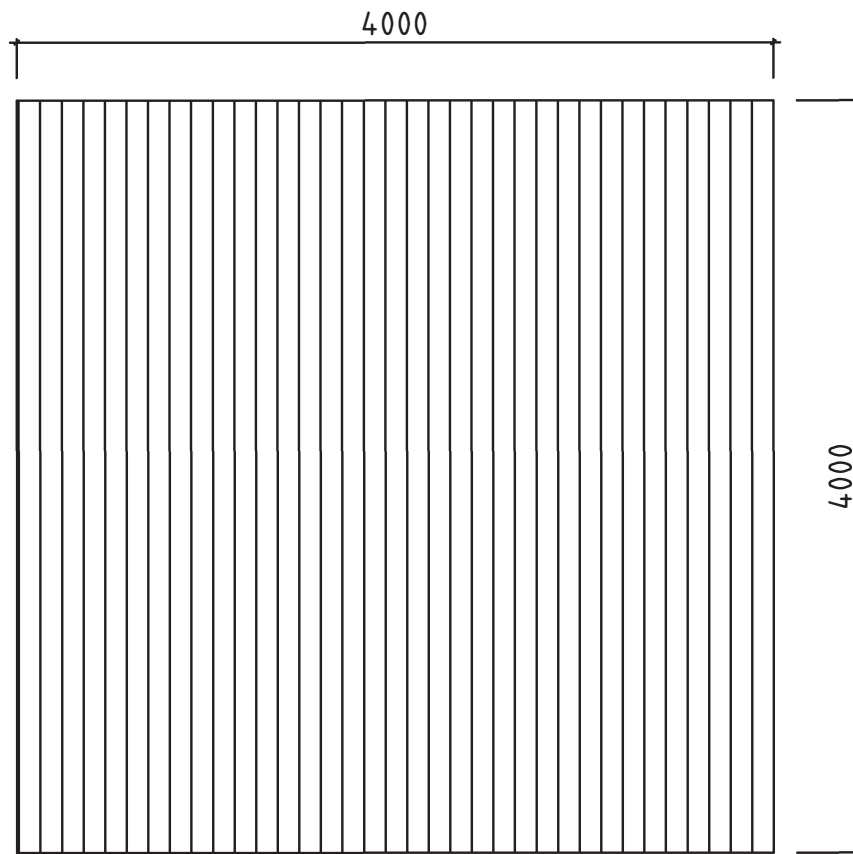











Artikelnummer:

813 030

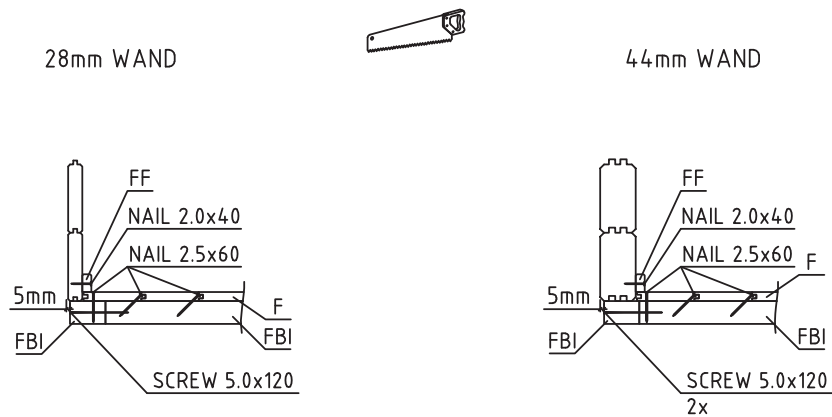


Kontrolliert durch:



Pos	Specification-Bestimmung-Omschrijving	Pcs	Profile (mm)	L (mm)
FBI1	FLOORBEAMS-FUSSBODENBALKEN-VLOERBALKEN 	IMM 2	70x43	4000
FBI2	FLOORBEAMS-FUSSBODENBALKEN-VLOERBALKEN 	IMM 7	70x43	3860
F1	FLOORBOARD-FUSSBODENBRETT-VLOERPLANK   or-oder-of	36+1 47+1	114x18 88x18	4000
FF1	FLOOR FILLET-FUSSBODENLEISTE-VLOERPLINT 		18x35	17.5jm
	NAIL-NAGEL-NAGEL FOR-FÜR-VOOR FF1		45	φ2.0 40
	NAIL-NAGEL-NAGEL FOR-FÜR-VOOR F1		335	φ2.5 60
	SCREWS-SCHRAUBEN-SCHROEF FOR-FÜR-VOOR FBI1, FBI2		30	φ5.0 120

Bitte selber anpassen (Falls nötig)



Das Zuschneiden auf das exakte Maß ist für jedes konkrete Modell und jede Wandstärke erforderlich.

Die Bodenkits können auch miteinander kombiniert und miteinander verschraubt werden.