

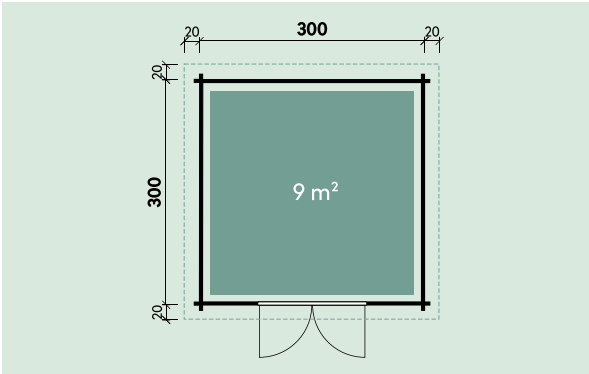
# Technische Daten



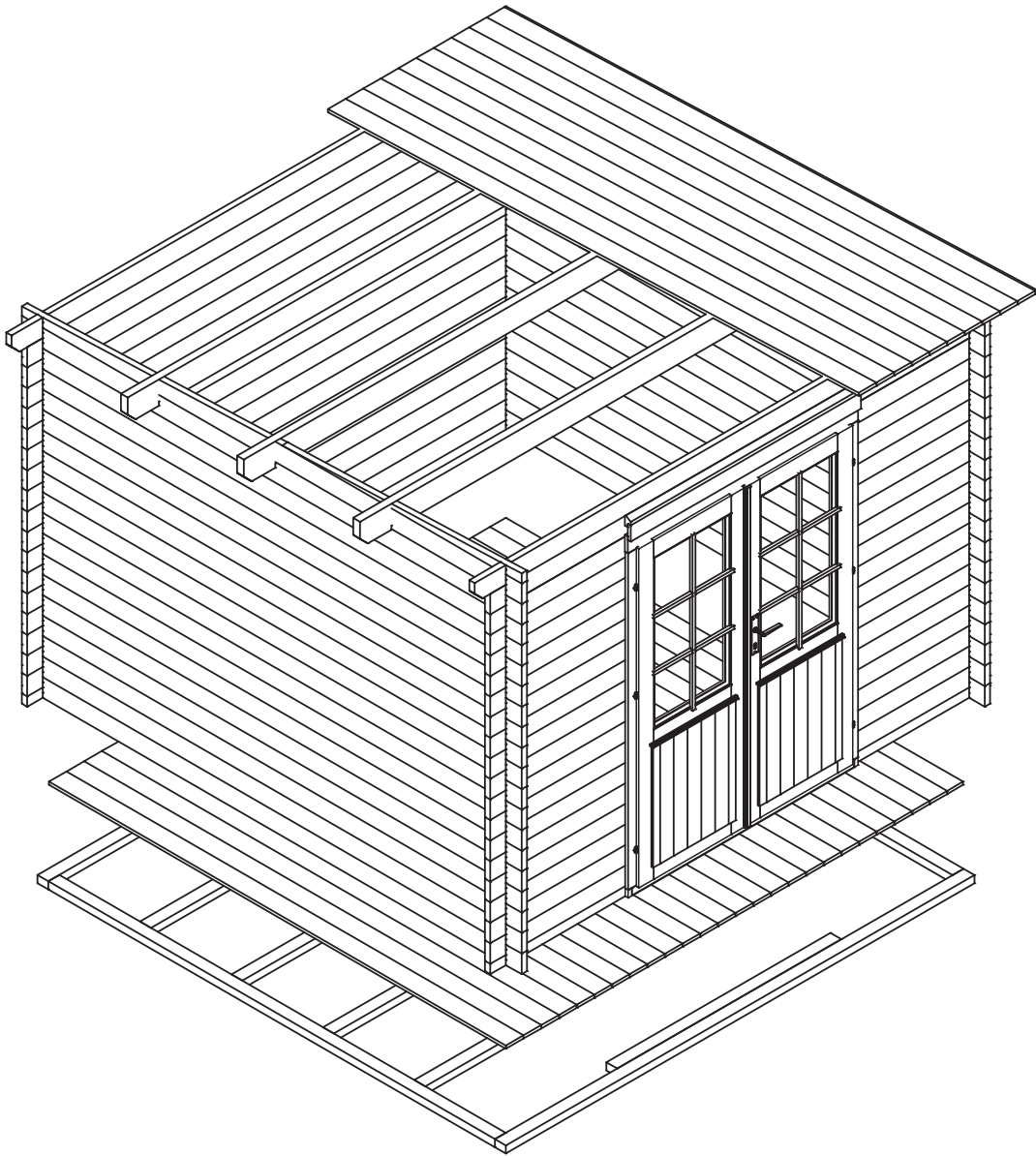
Spiegelbar

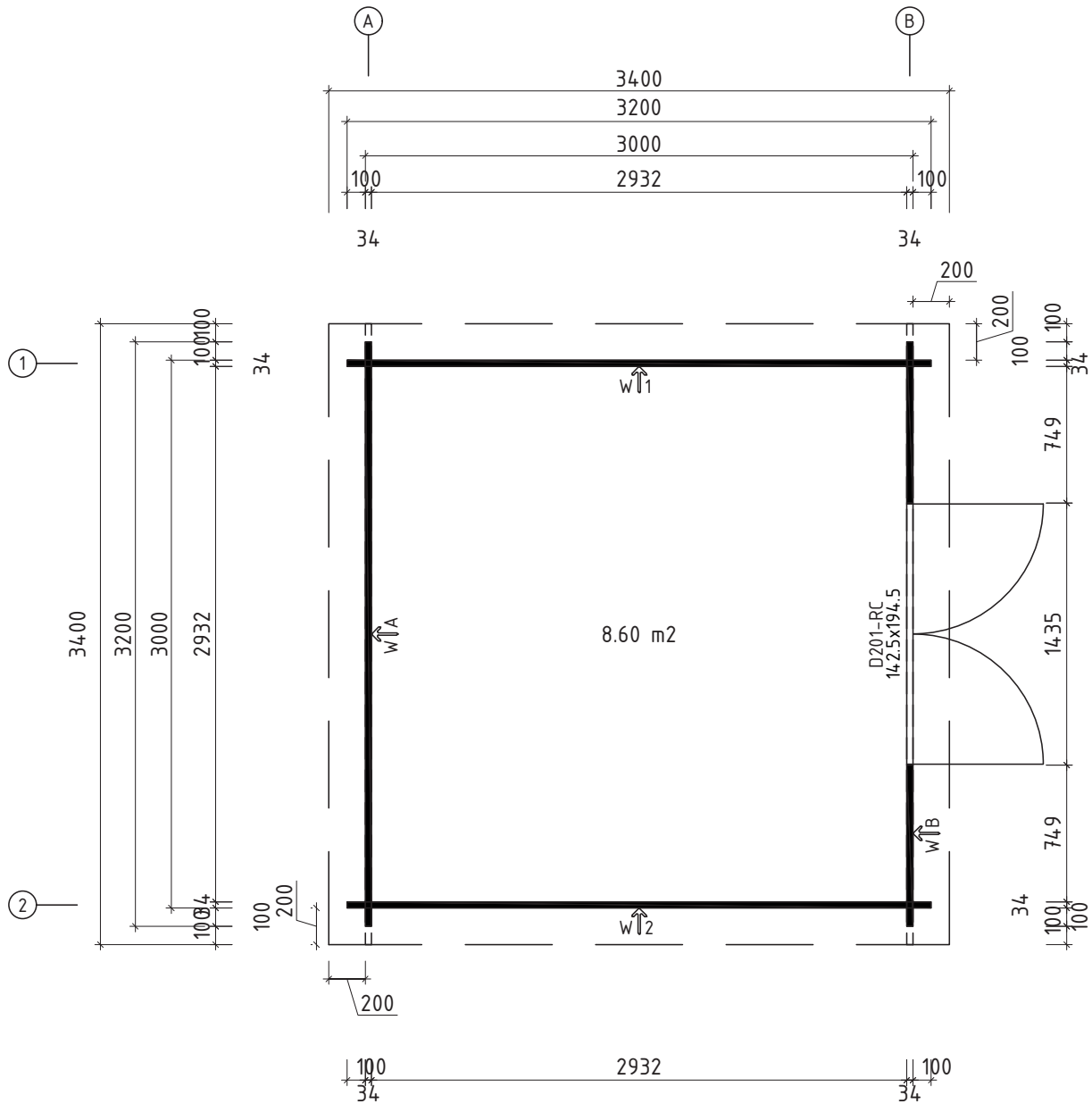
**Artikelnummer:**

534 382



**Kontrolliert durch:**

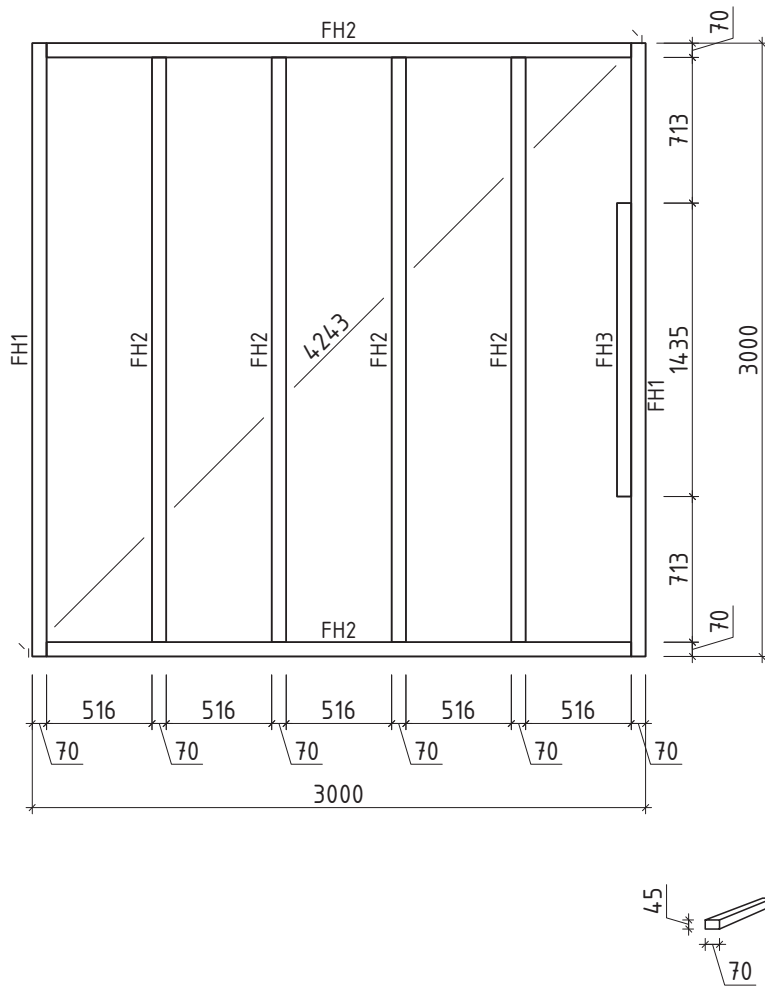


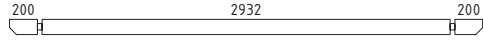


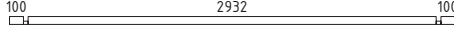
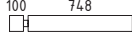
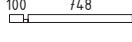
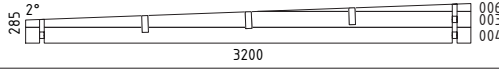
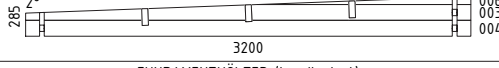





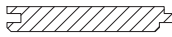

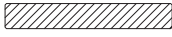








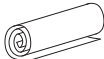


\*Fenster und Türen sind mit Sprossen

**Q3** – Qualitätsklasse für Fenster und Türen

**Wir empfehlen als Fundament für Ihr Gartenhaus eine vollflächig festgegründete, gepflasterte oder betonierte Fläche. Wahlweise ist auch ein Punkt- oder Streifenfundament möglich.**



Pos	Teileliste 534362	Stck	Profil (mm)	Länge (mm)
001		1	34x110	3400
002		1	34x114	3400
004		52	34x114	3200
005		1	34x57	3200
007		34	34x114	883
008		2	34x57	883
W1-1		1		
W2-1		1		
FH1	FUNDAMENTHÖLZER (imprägniert) 	2	70x45	3000
FH2	FUNDAMENTHÖLZER (imprägniert) 	6	70x45	2860
FH3	FUNDAMENTHÖLZER (imprägniert) 	1	70x45	1435
PF1	PFETTEN 	3	44x145	3400
	DACHBRETTER 	31+1	113x18	3400
	FUSSBODENBRETTER 	26+1	113x18	2925
	FUSSBODENLEISTEN  ✓		18x40	13.0lfm
G02-1	GIEBELBRETTER 18x120  ✓	2	18x120	3420
G05-1	GIEBELDECKLEISTEN 18x40  ✓	2	18x40	3400
T02-1	TRAUFENBRETTER 18x120 	1	18x120	3436
T01-1	TRAUFENBRETTER 18x95 	1	18x95	3400
T04-1	TRAUFENDECKLEISTEN 18x40 	1	18x40	3436
T06-1	TRAUFENLEISTEN 18x40  ✓		18x40	7.0lfm
SM-1	Sturmleisten 	2	18x40	2025
SM-2	Sturmleisten 	2	18x40	2140
SH	Schlaghölzer 	3		
KP-1	DACHPAPPE  ✓		3.4m-4st	14.0lfm





