

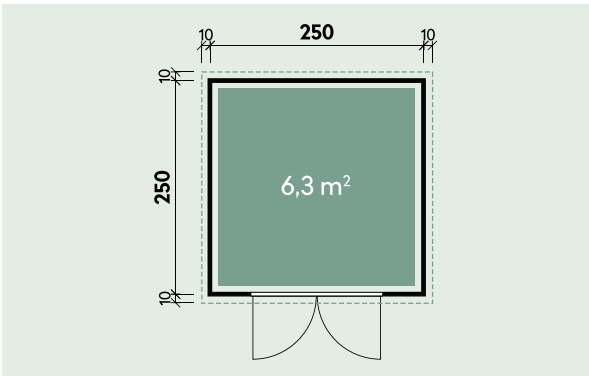
Technische Daten



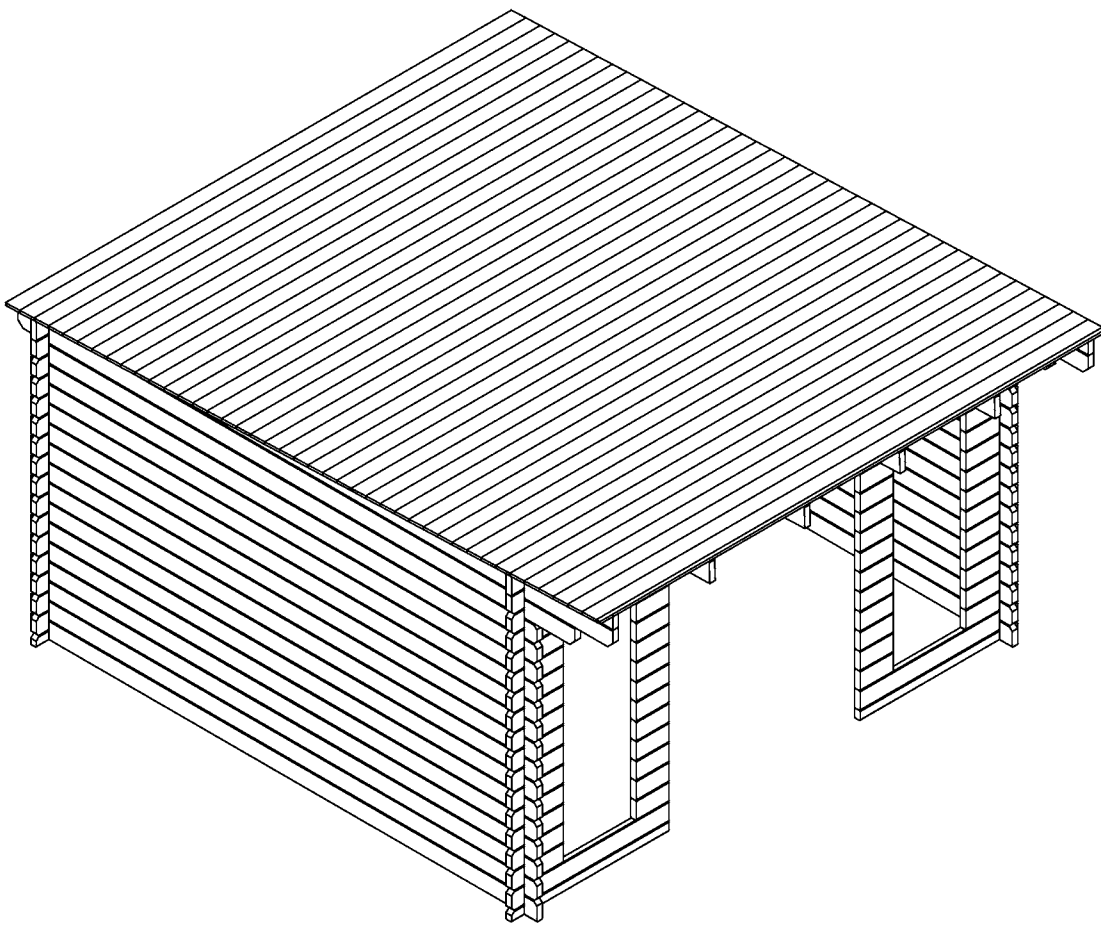
Spiegelverkehrte Montage möglich

Artikelnummer:

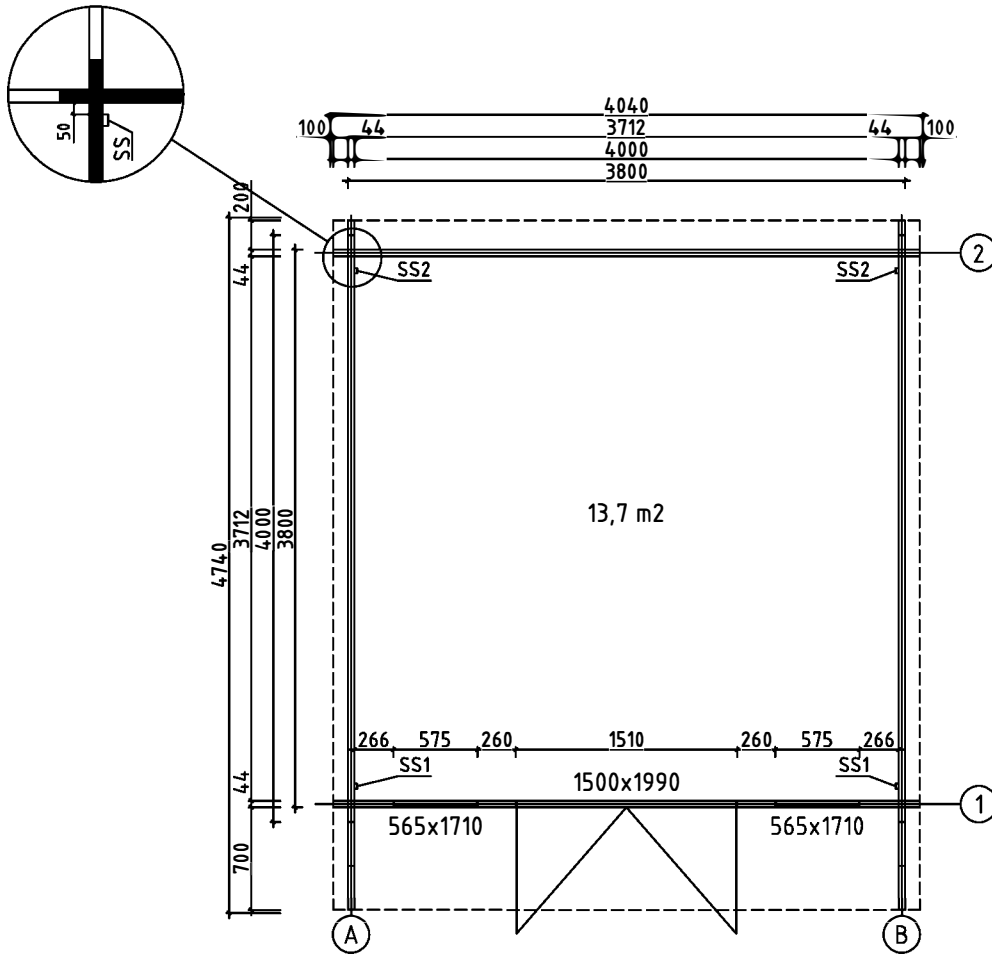
612 127

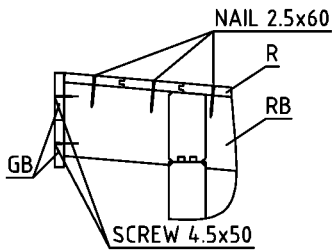
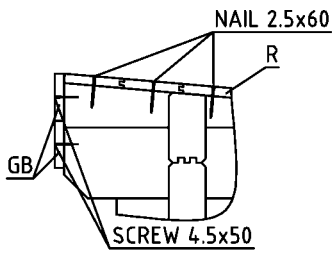


Kontrolliert durch:




Date 09.10.2025

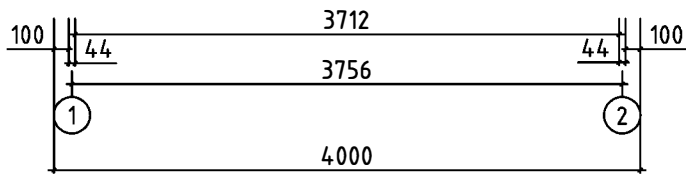



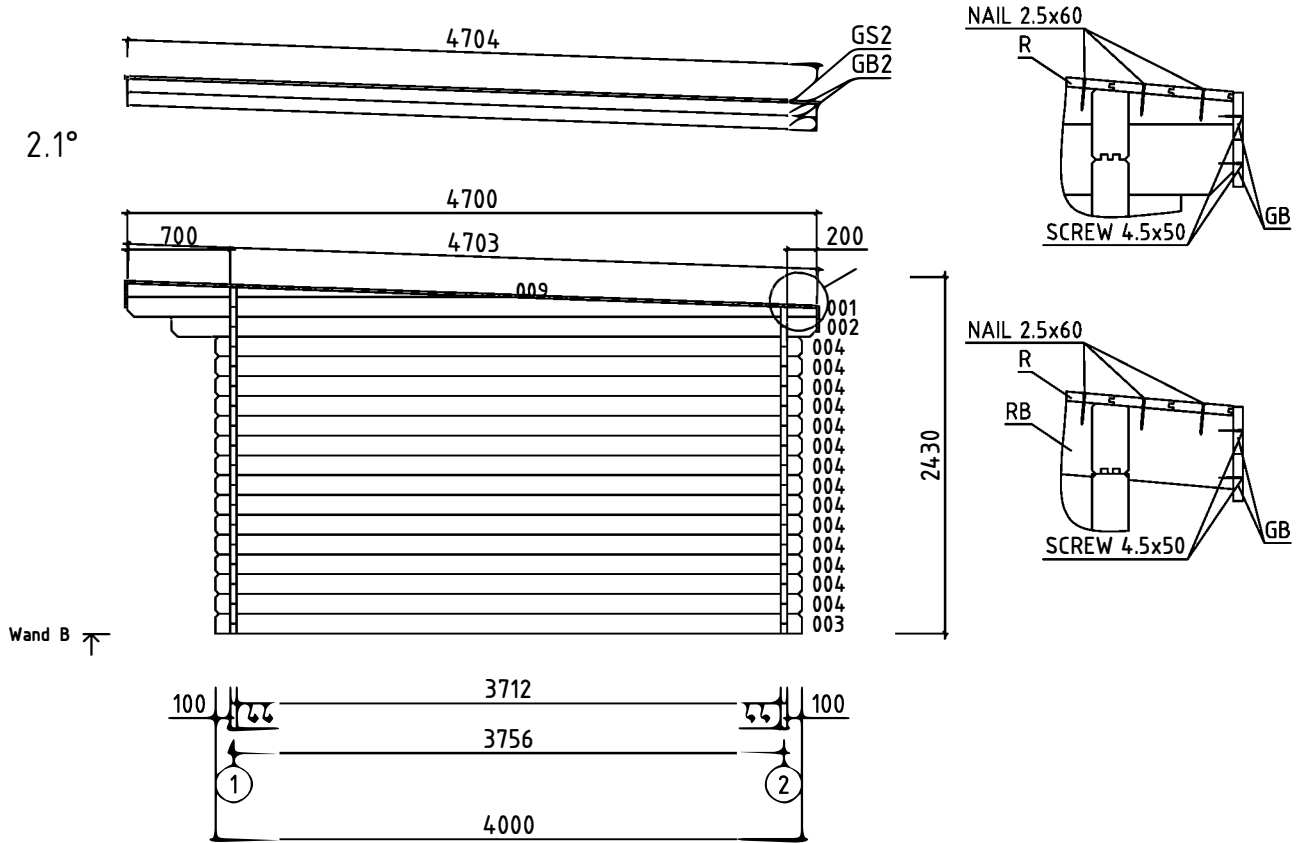


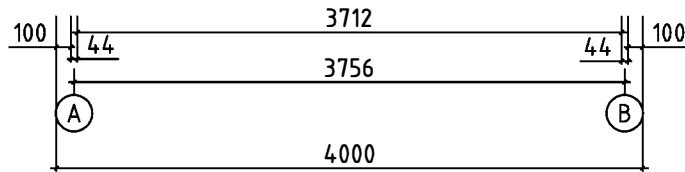


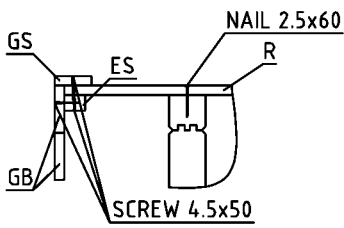
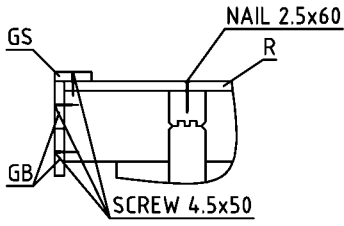
Wand A ↗











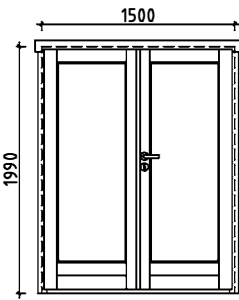





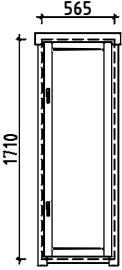




2.1°



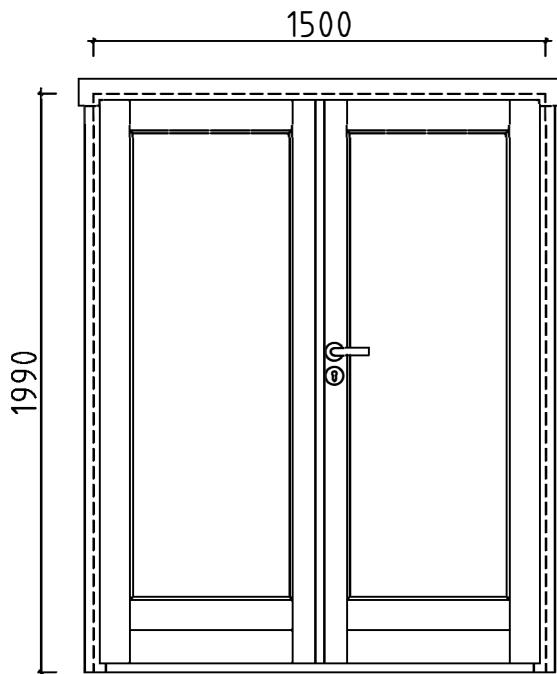




| Pos | | Stck. | Profil (mm) | Pikkus (mm) |
|------|---|--------------|-----------------|-------------|
| 002 | | 2 | 44x135 | 4400 |
| 003 | | 2 | 44x135 | 4000 |
| 004 | | 42 | 44x135 | 4000 |
| 005 | PM | 2 | 44x135 | 4000 |
| 006 | | 1 | 44x68 | 4000 |
| 007 | | 1 | 44x135 | 4000 |
| 008 | SPARE BEAM-ERZATZBOHLE-MADRIER DE RÉSERVE | 1 | 44x135 | 4000 |
| 010 | | 2 | 44x68 | 1245 |
| 011 | PM | 2 | 44x135 | 1245 |
| 012 | | 2 | 44x135 | 852 |
| 013 | | 2 | 44x135 | 852 |
| 014 | | 6 | 44x135 | 708 |
| 015 | | 26 | 44x135 | 410 |
| 016 | | 26 | 44x135 | 260 |
| WA-1 | | 1 | 44x228 | 4700 |
| WB-1 | | 1 | 44x228 | 4700 |
| HB | HIT BLOCK-SCHLAGHÖLZER-MADRIERS D'ASSEMBLAGE | 2 | 44x135 | 300 |
| RB1 | ROOFBEAMS-DACHBALKEN-SOLIVES DE PLAFOND | 4 | 43x140 | 4708 |
| R1 | ROOFBOARD-DACHBRETT-VOLIGES or-oder-ou | 42+1 55+1 | 114x18 88x18 | 4000 |
| GB1 | GABLE BOARD-GIEBELBLENDE-PLANCHE DE RIVE | 4 | 18x90 | 4038 |
| GB2 | GABLE BOARD-GIEBELBLENDE-PLANCHE DE RIVE | 4 | 18x90 | 4707 |
| GS1 | ROOF FELT FILLET-GIEBELLEISTE-BAGUETTES POUR FIXER LES PLANCHES DE RIVE | 1 | 18x70 | 4038 |
| GS2 | ROOF FELT FILLET-GIEBELLEISTE-BAGUETTES POUR FIXER LES PLANCHES DE RIVE | 2 | 18x70 | 4705 |
| ES1 | EAVE SLAT-TRAUFENLEISTE-BAGUETTES POUR FIXER LES LATTES SOUS VOLIGES | 2 | 30x40 | 3710 |
| ES2 | EAVE SLAT-TRAUFENLEISTE-BAGUETTES POUR FIXER LES LATTES SOUS VOLIGES | 2 | 30x40 | 700 |

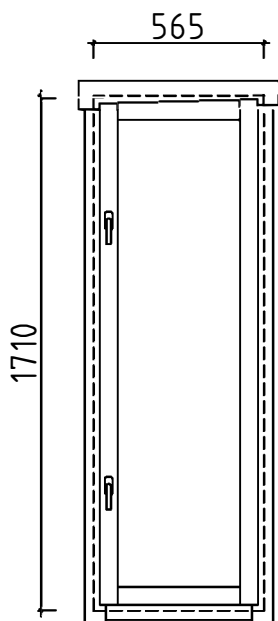
| Pos | | Stck. | Profiil (mm) | Pikkus (mm) |
|-----|--|-------|--------------|-------------|
| ES3 | EAVE SLAT-TRAUFENLEISTE-BAGUETTES POUR FIXER LES LATTES SOUS VOLIGES  | 2 | 30x40 | 200 |
| SS1 | STORM SLAT-STURMLEISTE -BAGUETTE DE TEMPETE  | 2 | 18x35 | 2290 |
| SS2 | STORM SLAT-STURMLEISTE -BAGUETTE DE TEMPETE  | 2 | 18x35 | 2160 |
| | SCREWS-SCHRAUBEN-VISSESS1, SS2 FOR-FÜR-POUR  | 12 | Ø6.0 | 50 |
| | WASHER-SCHEIBE-RONDELLE FOR-FÜR-POUR SS1, SS2  | 12 | Ø6.0 | 18 |
| | NAIL-NAGEL-CLOUS FOR-FÜR-POUR R1  | 350 | Ø2.5 | 60 |
| | SCREWS-SCHRAUBEN-VIS FOR-FÜR-POUR GB1, GB2, GS1, GS2, ES1, ES2, ES3  | 96 | Ø4.5 | 50 |
| | SCREWS-SCHRAUBEN-VIS FOR-FÜR-POUR WA-1, WB-1, RB1  | 16 | Ø6.0 | 160 |
| | | | | |
| | <p>DOUBLEDOOR-DOPPELTÜR-DUBBELE DEUR (right-rechts-rechts) AST_PRE P</p>       | 1 | 1500 | 1990 |
| | | 1 | | |
| | | 1 | | |
| | | 1 | | |
| | <p>WINDOW-FENSTER-FENÊTRE (1x right-rechts-droit 1x left-links-gauche) AST_PRE P+V</p>      | 1+1 | 565 | 1710 |
| | | 4 | | |
| | | 2 | | |

Doppeltür 1500x1990



- Länge/Breite: 46 mm
- Rahmenleisten auf beiden Seiten:
seitlich 18 x 70, oben 18 x 90
- Seitliche Rahmenleisten auf beiden
Seiten: vorhanden
- Öffnung: nach außen
- Tür-/Fensterblatt: Mantel
- Scharniere: 3D-Bolzenscharniere
- Verriegelbar: ja
- Türschwelle: mit Edelstahlblech
- Glas: Isolierglas (Mehrfachverglasung)
- Windleiste: außen
- Einliegender Riegel

Einzeltür 565x1710




- Länge/Breite: 46 mm
- Rahmenleisten auf beiden Seiten:
seitlich und unten 18 x 70, oben 18 x 90
- Öffnung: nach innen
- Tür-/Fensterblatt: Mantel
- Dichtung: vorhanden
- Kipp- und Drehöffnung
- Mit Kremone bedienbar
- Aluminiumleiste + Wasserfalz
- Glasklasse: Isolierglas
(Mehrfachverglasung)

Technische Daten

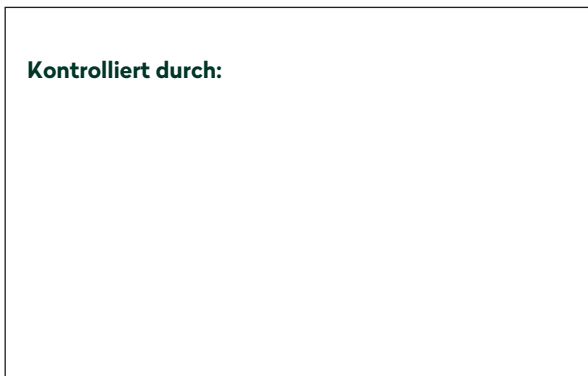


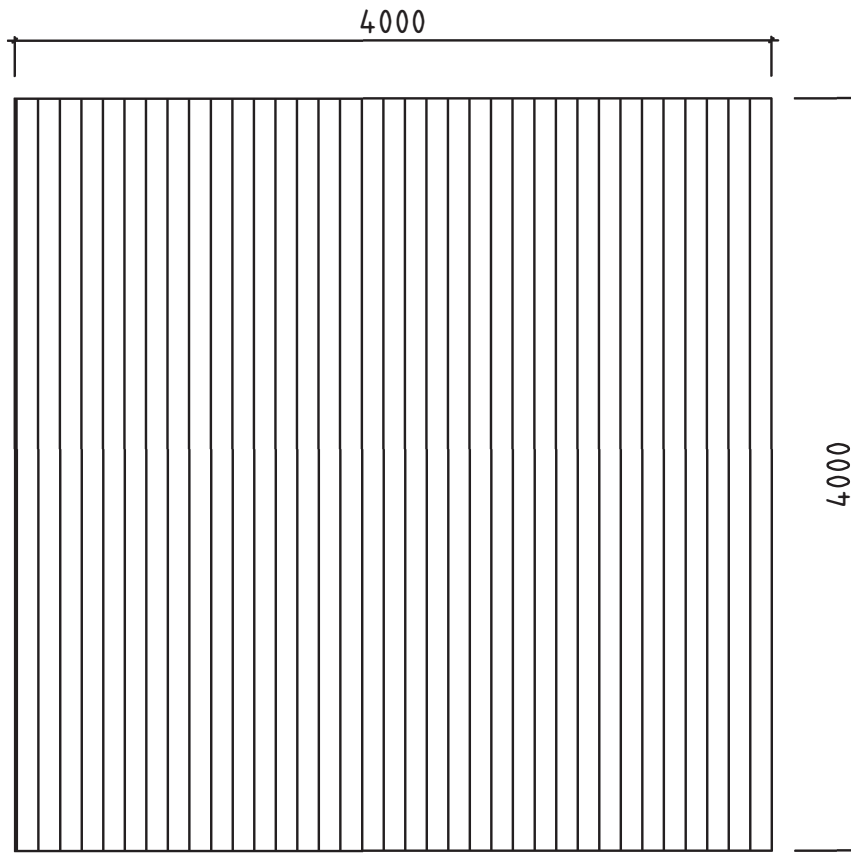
Artikelnummer:









813 030



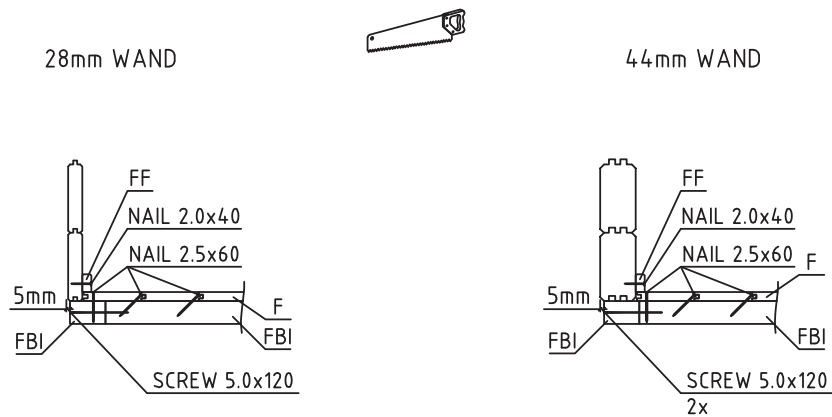
Kontrolliert durch:





| Pos | Specification-Bestimmung-Omschrijving | Pcs | Profile (mm) | L (mm) |
|------|---|--------------|-----------------|--------|
| FBI1 | FLOORBEAMS-FUSSBODENBALKEN-VLOERBALKEN  | 2 | 70x43 | 4000 |
| FBI2 | FLOORBEAMS-FUSSBODENBALKEN-VLOERBALKEN  | 7 | 70x43 | 3860 |
| F1 | FLOORBOARD-FUSSBODENBRETT-VLOERPLANK  or-oder-of  | 36+1 47+1 | 114x18 88x18 | 4000 |
| FF1 | FLOOR FILLET-FUSSBODENLEISTE-VLOERPLINT  | | 18x35 | 17.5jm |
| | NAIL-NAGEL-NAGEL FOR-FÜR-VOOR FF1  | 45 | φ2.0 | 40 |
| | NAIL-NAGEL-NAGEL FOR-FÜR-VOOR F1  | 335 | φ2.5 | 60 |
| | SCREWS-SCHRAUBEN-SCHROEF FOR-FÜR-VOOR FBI1, FBI2  | 30 | φ5.0 | 120 |
| | | | | |
| | | | | |

Bitte selber anpassen (Falls nötig)



Das Zuschneiden auf das exakte Maß ist für jedes konkrete Modell und jede Wandstärke erforderlich.

Die Bodenkits können auch miteinander kombiniert und miteinander verschraubt werden.