

Griff
werk

PIATTA S

FLACHROSETTE
MIT SMARTER
BESCHLAGTECHNIK

PIATTA S

FLACHROSETTEN IN FLÄCHENBÜNDIGER OPTIK




PERFEKT KOMBINIERT

- ultraflache Rosetten mit nur 2 mm Höhe
- mit Hochhaltefeder
- ins Türblatt integrierte Mechanik
- wartungs- und korrosionsfrei (ohne Magnete)
- schnell montiert mit SMART-KLIPP
- ohne Sonderbohrung
- passt ideal zu stumpf einschlagenden Türen

DAS PRINZIP DER FLÄCHE

Die deutliche Unterscheidung von Wänden, Zargen und Türen ist heute nicht mehr notwendig und gewünscht. Materialien und Optik werden einheitlicher. Das Bedürfnis nach Ordnung und visueller Reduktion verändert die Wohnkultur. Flächenbündige Optik bestimmt daher den Trend. Die PIATTA S beherrscht diese Gestaltungssprache. Die Rosette kann sich flach wie eine Scheibe dem Türblatt anschmiegen. Für PIATTA S sind nicht einmal Sonderfräsungen notwendig. Sie passt sich konventionellen Türen an.




LUCIA PIATTA S | EDELSTAHL MATT



LUCIA PIATTA S QUATTRO | EDELSTAHL MATT


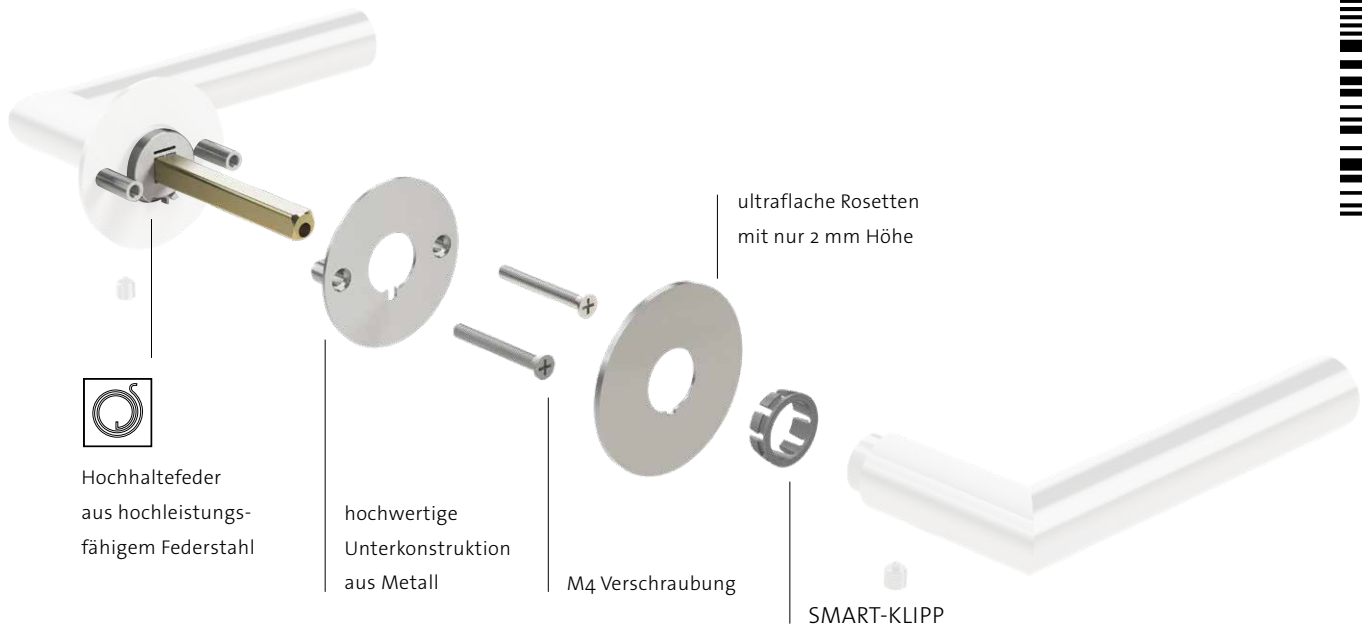


CUBICO PIATTA S QUATTRO | EDELSTAHL MATT

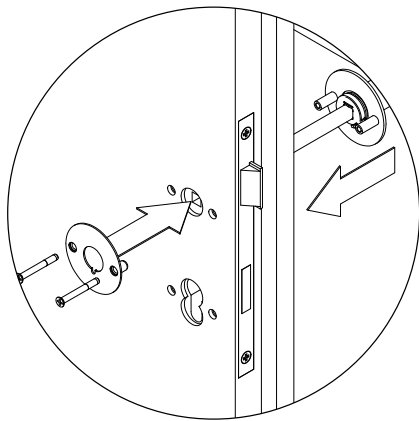


LORITA PIATTA S | EDELSTAHL MATT

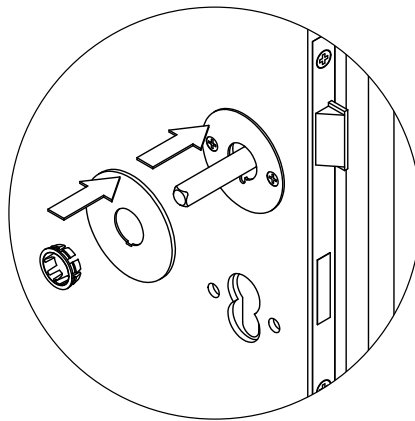
SMARTE BESCHLAGTECHNIK



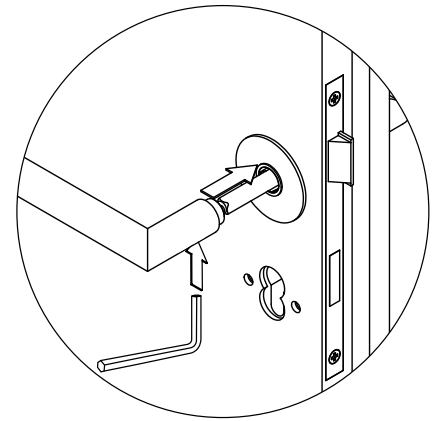
SMARTE MONTAGE IN 3 SCHRITTEN



1 Montieren mit M4 Schrauben



2 Flachrosette mit SMART-KLIPP fixieren



3 Madenschraube anziehen

IMF_PATTA_S_2018_790040093 | Die Produktabbildungen sind beispielhafte Abbildungen und können geringfügig in Form und Farbe von gelieferten Produkten abweichen. Technische Änderungen, Irrtümer, Druck- und Satzfehler vorbehalten.

